

64° SNO

CONGRESSO NAZIONALE

*Neuroscienze cliniche e new technologies:
la parola ai giovani*

ROMA, 7-10 MAGGIO 2025

Romaeventi - Fontana di Trevi

Piazza della Pilotta, 4 - 00187 Roma

Con il Patrocinio di:



I PRESIDENTI DEL CONGRESSO

Luciano Mastronardi (Neurochirurgo)

Elisabetta Ferraro (Neurologo)

Andrea Wilderk (Neuroradiologo)

COMITATO DI PRESIDENZA

Enrico Cotroneo (Neuroradiologo), Giancarlo d'Andrea (Neurochirurgo), Giuseppe Neri (Neurologo), Donatella Pantoli (Neuroradiologo), Steno Rinalduzzi (Neurologo)

COMITATO SCIENTIFICO LOCALE

Maria Concetta Altavista (Neurologo), Antonio Carnevale (Neurologo), Roberto De Simone (Neurologo), Claudio Gasperini (Neurologo), Francesca Gragnani (Neurologo), Giovanni Mancini (Neurologo), Andrea Pace (Neurologo), Marta Piccioli (Neurofisiologo), Angelo Pompucci (Neurochirurgo), Riccardo Ricciuti (Neurochirurgo), Stefano Telera (Neurochirurgo), Francesco Biraschi (Neuroradiologo), Fabrizio Chegai (Neuroradiologo), Carlo Cirelli (Neuroradiologo), Valerio Da Ros (Neuroradiologo), Francesca di Giuliano (Neuroradiologa), Giuseppe Pelle (Neuroradiologo), Alessandro Stasolla (Neuroradiologo), Iacopo Valente (Neuroradiologo)

IL CONSIGLIO DIRETTIVO SNO

Presidente

Bruno Zanotti, Mantova

Past President

Luca Valvassori, Milano

Presidente Eletto

Pasquale Palumbo, Prato

Vice Presidenti

Marina Rizzo, Palermo

Mauro Campello, Reggio Calabria

Andrea Giorgianni, Varese

Segretario

Nivedita Agarwal, Lecco

Tesoriere

Giovanni Maria Franco, Vibo Valentia

Consiglieri

Ebba Buffone, Villafranca di Verona

Domenico Consoli, Vibo Valentia

Alberto de Bellis, Napoli

Elisabetta Ferraro, Roma

Paolo Ferroli, Milano

Giuseppe Frazzitta, Pavia

Fabio Frediani, Milano

Marco Longoni, Cesena-Forlì

Luciano Mastronardi, Roma

Antonio Nicolato, Verona

Emanuele Puca, San Benedetto del Tronto

Carlo Rossi, Pontedera

Carla Zanferrari, Milano

Comitato dei Probiviri

Enrico Cotroneo, Roma

Massimo de Bellis, Napoli

Davide Zarccone, Gallarate

Segretario Editoriale

Giuseppe Neri, Roma

Presidente SNO Service

Domenico Consoli, Vibo Valentia

Referente Gruppo Giovani SNO

Arturo Consoli, Parigi

Coordinatore Gruppi di Studio SNO

Cristina Paci, San Benedetto del Tronto

Rappresentante per il Terzo Settore

Maria Vittoria Calloni, Legnano

PRESENTAZIONE DEL
64° CONGRESSO NAZIONALE SNO
SCIENZE NEUROLOGICHE OSPEDALIERE

Quello del 2025 sarà un Congresso SNO in cui i protagonisti saranno i giovani che si occupano di Neuroscienze Cliniche e il "leit motiv" sarà quello delle nuove tecnologie che stanno cambiando la nostra attività clinica, diagnostica, interventistica e chirurgica quotidiana.

Giovani specialisti e specializzandi in Neuroscienze attenzione: **SNO Roma 2025 è il vostro Congresso!**

Tornando alle origini, è dagli Ospedali che inizia e prosegue la vostra formazione e il vostro futuro.

Partecipate da protagonisti al vostro congresso.

I Presidenti del Congresso

Luciano Mastronardi, Elisabetta Ferraro, Andrea Wilderk

Il Comitato di Presidenza

Il Comitato Scientifico Locale

Il Consiglio Direttivo SNO

TIMETABLE

MERCOLEDÌ 7 MAGGIO	SESSIONI
08:30	APERTURA SEGRETERIA
09:00 - 14:00	CORSO PRE CONGRESSUALE ECM: NEUROSONOLOGIA
14:30 - 17:35	FASCIA SIMPOSI PARALLELI
17:40 - 18:00	CERIMONIA D'APERTURA
18:00 - 19:00	LETTURA INAUGURALE
19:00	BENVENUTO AI PARTECIPANTI

GIOVEDÌ 8 MAGGIO	SESSIONI
08:30	APERTURA SEGRETERIA
09:00 - 10:30	FASCIA SIMPOSI PARALLELI E COMUNICAZIONI ORALI
10:35 - 11:35	FASCIA SIMPOSI PARALLELI
10:35 - 18:40	CORSO GRUPPO DI STUDIO INFERMIERI IN NEUROSCIENZE SNO
11:40 - 13:10	I SESSIONE PLENARIA
11:40 - 13:10	SIMPOSIO PARALLELO
13:15 - 14:15	LIGHT LUNCH E SESSIONE POSTER
14:30 - 15:30	FASCIA SIMPOSI PARALLELI
15:35 - 17:05	II SESSIONE PLENARIA E COMUNICAZIONI ORALI
17:10 - 18:40	FASCIA SIMPOSI PARALLELI
19:00	ASSEMBLEA ORDINARIA DEI SOCI

VENERDÌ 9 MAGGIO	SESSIONI
08:00	APERTURA SEGRETERIA
08.30 - 09.30	FASCIA SIMPOSI PARALLELI E COMUNICAZIONI ORALI
09.35 - 11:05	III SESSIONE PLENARIA E COMUNICAZIONI ORALI
09.35 - 11:05	SIMPOSIO PARALLELO
11:10 - 12:10	FASCIA SIMPOSI PARALLELI
12:15 - 13:00	LETTURA PLENARIA E COMUNICAZIONI ORALI
13:00 - 13:30	LETTURA PLENARIA
13:30 - 14:30	LIGHT LUNCH E SESSIONE POSTER
14:30 - 15:30	SESSIONE POSTER
14:30 - 16:00	IV SESSIONE PLENARIA
14:30 - 17:05	C2. CORSO TECNICI DI NEUROFISIOPATOLOGIA
16:05 - 17:05	FASCIA SIMPOSI PARALLELI
17:10 - 18:40	V SESSIONE PLENARIA SIMPOSI PARALLELI E COMUNICAZIONI ORALI

SABATO 10 MAGGIO	SESSIONI
08:30	APERTURA SEGRETERIA
08:45	PREMIO GIANCARLO SCARDA
09:00 - 10:30	FASCIA SIMPOSI PARALLELI
12:30	FINE DEI LAVORI

PROGRAMMA

PRE CONGRESSUALE ECM NEUROSONOLOGIA

7 MAGGIO 2025

09.00 – 14.00

SALA MONTALE

08:30 – Apertura Segreteria

I SESSIONE

09:00 – 09:15

Lettura - Approccio alla Neurosonologia

Giovanni Malferrari (Reggio Emilia)

Moderatori: Giuditta Giussani (Sondrio), Giovanni Malferrari (Reggio Emilia)

09:15 – 09:30

Ultrasuoni e circolo carotideo

Carmelina Maria Costa (Varese)

09:30 – 09:45

Ultrasuoni e circolo vertebro-basilare

Andrea Di Pietro (Napoli)

09:45 – 10:00 Discussione

II SESSIONE

10:00 – 10:15

Lettura - Ricerca e innovazione in Neurosonologia

Marina Diomedì (Roma)

Moderatore: Marina Diomedì (Roma)

10:15 – 10:30

La riserva vasomotoria

Nicoletta Brunelli (Roma)

10:30 – 10:45

Il monitoraggio dei microemboli

Michele Romoli (Cesena)

10.45 – 11.00 Discussione

III SESSIONE

11:00 – 11:15

Lettura - Neurosonologia e Neuroimaging: metodiche a confronto

Marco Longoni (Cesena)

Moderatori: Marco Longoni (Cesena), Stefano Vallone (Modena)

11:15 – 11:30

Ictus Ischemico Acuto

Angelo Cascio Rizzo, Amedeo Cervo (Milano)

11:30 – 11:45

Vasospasmo e DCI

Angelo Cascio Rizzo, Amedeo Cervo (Milano)

11:45 – 12:00 Discussione

IV SESSIONE

12:00 – 14:00

Parte Pratica Hands-On

Intervengono i Moderatori della Sessione

MERCOLEDÌ 7 MAGGIO

FASCIA SESSIONI PARALLELE

14:30 - 16:30

SALA FOSCOLO

S1. IL TRATTAMENTO NEURORADIOCHIRURGICO NELLA PATOLOGIA SELLARE E PARASELLARE: ADENOMI (PIT NET), CRANIOFARINGIOMI E NON SOLO

Moderatori: Corrado D'Arrigo (Brescia), Enrico Motti (Ravenna), Antonio Nicolato (Verona)

14:30 – 14:41

SRS in singola sessione negli adenomi ipofisari (PIT NET)

Alessandro La Camera (Milano)

14:41 – 14:52

SRS multi-sessione nella patologia sellare e para-sellare

Francesco Inserra (Catania) 

14:52 – 15:03

SRS multisessione negli adenomi ipofisari (PIT NET) non-funzionanti

Marcello Marchetti (Milano) 

15:03 – 15:14

SRS multisessione negli adenomi ipofisari (PIT NET) funzionanti

Umberto Fornezza (Vicenza) 

15:14 – 15:25

Approccio combinato chirurgia-SRS negli adenomi ipofisari (PIT NET)

Raffaella Barzaghi (Milano)

15:25 – 15:36

Trattamento multimodale del Craniofaringioma (CF)

Luca Attuati, Andrea Franzini (Milano)

15:36 – 15:47

SRS nei tumori rari della regione sellare

Anna D'Amico (Verona)

15:47 – 15:58

Trattamento con SRS delle metastasi ipofisarie e del seno cavernoso

Lodovica Giudice (Brescia)

15:58 – 16:09

Presentazione delle Linee Guida

Alfredo Conti (Bologna)

16:09 – 16:30

Tavola Rotonda

Corrado D'Arrigo (Brescia), Federica Guaraldi (Bologna), 

Enrico Motti (Ravenna), Guido Pecchioli (Firenze)

14:30 – 16:00

SALA CARDUCCI

S2. LA SOSPENSIONE DELLA TERAPIA NELLA PERSONA CON EPILESSIA

**Moderatori: Amedeo Bianchi (Arezzo), Angelo Labate (Messina),
Eleonora Rosati (Firenze)**

14:30 – 14:45

La risposta dell'epidemiologo

Francesco Brigo (Bolzano)

14:45 – 15:00

Raccomandazioni dalla farmacologia

Emilio Russo (Catanzaro)

15:00 – 15:15

La sospensione nelle crisi sintomatiche

Emanuele Cerulli Irelli (Roma)

15:15 – 15:30

La donna che pianifica una gravidanza

Sara Casciato (Roma)

15:30 – 15:45

Le epilessie ad esordio tardivo: è possibile una sospensione ragionata?

Daniela Audenino (Genova)

15:45 – 16:00

Indicazione dell'EEG in privazione di sonno e dell'EEG dinamico nella sospensione della terapia anticrisi

Patrizia Pulitano (Roma)

14:30 - 15:30

SALA ALIGHIERI

S3. ANEURISMI ROTTI

Moderatori: Concetto Cristaudo (Catania), Giancarlo D'Andrea (Frosinone), Sergio Vinci (Messina)

14:30 – 14:50

Il trattamento microchirurgico degli aneurismi del circolo anteriore nell'epoca della Neuroradiologia interventistica

Filippo Friso (Bologna)

14:50 – 15:05

Inquadramento diagnostico

Agostino Tessitore (Messina)

15:05 – 15:20

Trattamento endovascolare

Antonio Macera (Milano)

15:20 – 15:30 Discussione

14:30 – 16:00

SALA MONTALE

S4. SESSIONE CONGIUNTA SNO – SIMEU

**Moderatori: Emanuele Puca (San Benedetto del Tronto),
Francesco Pugliese (Roma), Antonio Salerno (Roma),**

**L' EMERGENZA CEREBROVASCOLARE, UN APPROCCIO CONDIVISO:
IL PERCORSO DELL'ICTUS ISCHEMICO IN DEA**

14:30 – 14:45

Ruolo del Medico Urgentista

Emanuele Tafuri (Chieti)

14:45 – 15:00

Ruolo del Neurologo

Laura Mumoli (Catanzaro)

L'EMORRAGIA CEREBRALE NEL DEA

15:00 – 15:15

Il ruolo del Neurologo

Antonio Carnevale (Roma)

15:15 – 15:30

Gestione in urgenza delle emorragie cerebrali in pazienti anticoagulanti

Serena Gori (Roma)

15:30 – 16:00 Discussione

15:30 - 16:30

SALA ALIGHIERI

S5. FAVD CEREBRALI E SPINALI

Moderatori: Alessio Albanese (Roma), Nicola Limbucci (Firenze)

15:30 – 15:45

Diagnosi: dalla TC allo studio angiografico

Guido Trasimeni (Roma)

15:45 – 15:55

Approccio endovascolare FAVD cerebrali

Andrea Rosi (Ginevra)

15:55 – 16:05

Approccio endovascolare FAVD spinali

Arturo Consoli (Parigi)

16:05 – 16:20

Anatomia microchirurgica: ruolo delle nuove tecnologie

Davide Colistra (Milano)

16:20 – 16:30 Discussione

16:00 - 17:35

SALA CARDUCCI

S6. IL MIOCLONO

Moderatori: Vincenzo Belcastro (Lodi), Massimo Cincotta (Firenze),

Roberto De Simone (Frosinone)

16:00 – 16:15

Tremore, tremore corticale, mioclono

Carlo Di Bonaventura (Roma)

16:15 – 16:30

Classificazione del mioclono e ruolo della poligrafia

Edoardo Ferlazzo (Reggio Calabria)

16:30 – 16:45

Il mioclono nelle patologie neurodegenerative

Giuseppe D'Orsi (San Giovanni Rotondo)

16:45 – 17:00

Mioclono e disordini funzionali del movimento

Nicola Tambasco (Perugia)

17:00 – 17:15

La terapia “su misura” del mioclono

Marta Piccioli (Roma)

17:15 – 17:30 Discussione

16:35 – 17:35

SALA ALIGHIERI

S7. COLONNA VERTEBRALE (VERTEBROPLASTICA E CIFOPLASTICA, ERNIA DEL DISCO, SINDROME FACCETTALE, SINDROME DA FALLIMENTO CHIRURGICO SPINALE)

Moderatori: Marcello Bartolo (Pozzilli), Guglielmo Cacciotti (Roma), Salvatore Masala (Roma)

16:35 – 16:45

Inquadramento clinico e gestione medica

Roberta Carpenedo (Roma)

16:45 – 16:55

Approccio chirurgico

Luigi Sampirisi (Latina)

16:55 – 17:05

Il ruolo del radiologo interventista (ernia del disco sindrome faccettale)

Altin Stafa (Treviso)

17:05 – 17:15

FBSS - Il radiologo interventista

Ernesto Piane (Siena)

17:15 – 17:25

Il terapista del dolore

Felice Occhigrossi (Roma)

17:25 – 17:30 Discussione

16:00 - 17:35

SALA MONTALE

S8. NEUROIMMUNOLOGIA, MIASTENIA E CDP

Moderatori: Luana Benedetti (Genova), Laura Insana (Arezzo)

Domenico Restivo (Messina)

16:00 – 16:20

Inquadramento nosologico della miastenia gravis

Vincenzo Todisco (Napoli)

16:20 – 16:40

Patogenesi della miastenia gravis

Federica Ginanneschi (Siena)

16:40 – 17:00

Algoritmo terapeutico attuale e futuro

Elena Maria Pennisi (Roma)

17:00 – 17:20

Inquadramento nosologico della CIDP e varianti

Francesca Gragnani (Roma)

17:20 – 17:30 Discussione

SALA PLENARIA

17:40 – 18:00

CERIMONIA D'APERTURA E LETTURA INAUGURALE

**APERTURA DEI LAVORI E SALUTI DI BENVENUTO
DEI PRESIDENTI DEL CONGRESSO**

Luciano Mastronardi, Roma

Elisabetta Ferraro, Roma

Andrea Wlderk, Roma

SALUTI DELLE AUTORITÀ

Sono stati invitati ad intervenire:

Bruno Zanotti, *Presidente SNO*

Luciano Ciocchetti, *Vice Presidente XII Commissione Affari Sociali*

Massimiliano Maselli, *Assessore Inclusione Sociale
e Servizi alla Persona*

Alessia Savo, *Presidente Commissione Sanità Regione Lazio*

Giuseppe Quintavalle, *Direttore Generale ASL RM 1*

18.00 – 19.00

LETTURA INAUGURALE

Introduzione: Giuseppe Neri (Roma)

Dalla Repubblica all'Impero:

accoglienza, integrazione, diritto nella Roma antica

Giovanni Brizzi (Bologna)

Professore Emerito di Storia Romana dell'Università di Bologna

19.00 BENVENUTO AI PARTECIPANTI

GIOVEDÌ 8 MAGGIO

08:30 – Apertura Segreteria

FASCIA SESSIONI PARALLELE

09:00 - 10:30

SALA PLENARIA

S9. ANGIOMI CAVERNOSI INTRA-ASSIALI: QUANDO OSSERVARLI NEL TEMPO E QUANDO TRATTARLI

Moderatori: Mauro Campello (Reggio Calabria), Luigino Tosatto (Cesena)

09:00 – 09:15

Angiomi cavernosi intracranici: trend attuale di trattamento

Salvo Marrone (Caltanissetta)

09:15 – 09:30

Il ruolo della radiochirurgia nel trattamento degli angiomi cavernosi cerebrali

Pier Paolo Berti (Bolzano)

09:30 – 09:45

Cavernomi intracranici in età pediatrica

Davide Luglietto (Roma)

09:45 – 10:00

Chirurgia dei cavernomi epilettogeni guidata dalla elettrocorticografia intraoperatoria. Risultati e prospettive future

Francesca Battista (Firenze)

10:00 – 10:15

Anatomo-functional classification for management and surgical treatment of insular cavernous malformations

Carmine Antonio Donofrio (Cremona)

10:15 – 10:30 Discussione

09:00 – 10:30

SALA FOSCOLO

S10. SESSIONE CONGIUNTA SNO – ANMCO

Moderatori: Furio Colivicchi (Roma), Giovanni Maria Franco (Vibo Valentia), Gino Volpi (Pistoia)

**LA FIBRILLAZIONE ATRIALE: CARDIOLOGO E NEUROLOGO SI
CONFRONTANO E TROVANO SOLUZIONI CONDIVISE**

09:00 – 09:20

Nuove Linee Guida ESC-FA

Pietro Scicchitano (Bari)

09:20 – 09:40

**Come trattare la fibrillazione in soggetti con pregressa emorragia
cerebrale**

Stefano Caproni (Terni)

09:40 – 10:00

Ruolo della terapia non farmacologica nella fibrillazione atriale

Alba Caruso (Prato)

10:00 – 10:20

Fibrillazione Atriale e Declino Cognitivo con rischio di Demenza

Michele Romoli (Cesena)

10:20 – 10:30 Discussione

09:00 - 10:30

SALA CARDUCCI

S11. USO DELLA TOSSINA BOTULINICA NEI PARKINSONISMI

Moderatori: Maria Concetta Altavista (Roma), Matteo De Bartolo (Firenze), Rocco Quatralo (Mestre)

09:00 – 09:20

Trattamento delle distonie ON e distonie OFF nei vari distretti

Carlo Colosimo (Terni)

09:20 – 09:40

Trattamento dei disturbi assiali

Giovanna Squintani (Verona)

09:40 – 10:00

Il trattamento del tremore

Franco Valzania (Reggio Emilia)

10:00 – 10:20

Trattamento della scialorrea e dell'iperidrosi

Luigi Polidori (Roma)

10:20 – 10:30 Discussione

I FASCIA COMUNICAZIONI ORALI (NEUROLOGIA)

09:00 – 10:30

SALA ALIGHIERI

Moderatori: Gabriele Manente (Teramo), Leonardo Sinisi (Napoli)

ID. 358 | EPISODIO PSICOGENO NON EPILETTICO: UN CASO DI NORMALIZZAZIONE FORZATA DELL'EEG?

Biagio Orlando (Roma)

UOC STROKE UNIT-NEUROLOGIA, OSPEDALE SAN CAMILLO DE LELLIS, RIETI

ID. 202 | FATTORI LEGATI ALL' ICTUS ISCHEMICO NE INFLUENZANO L'ELEGGIBILITÀ ALLA TROMBOLISI ENDOVENOSA E L' ESITO

Maurizio Giorelli (Barletta)

UNITÀ OPERATIVA DI NEUROLOGIA E STROKE UNIT, OSPEDALE "DIMICCOLI", BARLETTA, ASL BT

ID. 357 | IL BLOCCO DI CONDUZIONE: ANALISI FISIOPATOLOGICA, CLINICA ED ELETTROFISIOLOGICA NELLE NEUROPATIE NON CIDP

Marianna Brienza (Roma)

UOC NEUROLOGIA, OSPEDALE SAN FILIPPO NERI ROMA

ID. 203 | IL COINVOLGIMENTO DELLA CIRCOLAZIONE POSTERIORE SPIEGA UNA MAGGIORE DISABILITÀ NEGLI ICTUS ISCHEMICI CON NIHSS ≤ 3 MA NON CON NIHSS 4-5

Maurizio Giorelli (Barletta)

UNITÀ OPERATIVA DI NEUROLOGIA E STROKE UNIT, OSPEDALE "DIMICCOLI", BARLETTA, ASL BT

ID. 198 | MICROSTATI EEG: UNA NUOVA FRONTIERA PER IL MONITORAGGIO DELLA NEUROPLASTICITÀ POST-ICTUS

R. Alessandro Reinoso Dominguez (Roma)

DIPARTIMENTO DI INGEGNERIA, CAMPUS BIO-MEDICO DI ROMA, ROMA, ITALIA

ID. 348 | SICUREZZA ED EFFICACIA DELL' ATOGEPANT NELLA TERAPIA PREVENTIVA DELLA MESTRUAL RELATED MIGRAINE

Paola Scatena (Rieti)

NEUROLOGIA OSPEDALE SAN CAMILLO DE LELLIS RIETI

ID. 347 | PREVALENZA E FENOTIPO DELLA CEFALEA IN PAZIENTI AFFETTI DA MALATTIA DA ANTICORPI ANTI-PROTEINA OLIGODENDROCITARIA DELLA MIELINA (MOGAD): UNO STUDIO OSSERVAZIONALE

Costanza Sottani (Roma)

NEUROLOGIA, DIPARTIMENTO DI NEUROSCIENZE, FONDAZIONE POLICLINICO AGOSTINO GEMELLI

ID. 221 | UN RARO CASO DI ICTUS DEL CORPO CALLOSO ASSOCIATO AD ALLUCINAZIONI VISIVE COMPLESSE ALLA CHIUSURA DEGLI OCCHI

Alessio Sarnataro (Napoli)

DIPARTIMENTO AD ATTIVITÀ INTEGRATE: RETE TEMPO DIPENDENTE: STROKE, URGENZE CHIRURGICHE E TRAUMA, SPECIALITÀ AMBULATORIALI E DI RICOVERO TESTA-COLLO, UOC NEUROLOGIA, AOU FEDERICO II, NAPOLI

FASCIA SESSIONI PARALLELE

10:35 - 11:35


SALA PLENARIA

S12. ANEURISMI CEREBRALI: NON ROTTI

Moderatori: Sandra Bracco (Siena), Riccardo Ricciuti (Roma), Maria Ruggiero (Cesena)

10:35 – 10:45

Ruolo del bypass extra intracranico

Elio Mazzapicchi (Milano) 

10:45 – 10:55

Trattamento endovascolare: stent flow diverter e stent assisted coiling

Daniele Romano (Salerno)

10:55 – 11:05

Trattamento endovascolare: device intrasacculari e tecniche alternative

Mariangela Piano (Milano)

11:05 – 11:15

L'evoluzione del trattamento endovascolare, terapia antiaggregante e follow up

Giuseppe Leone (Napoli)

11:15 – 11:30 Discussione

10:35 - 11:35


SALA FOSCOLO

S13. SESSIONE CONGIUNTA SNO – NEUROHOSPITALIST SOCIETY USA

Moderatori: Giuseppe Neri (Roma), Giuseppe Zappalà (Catania)

10:35 – 11:05

Shifting Landscape of Neurohospitalist Practice

Carolyn Dohle (New York) 

11:05 – 11:35

Results of the 2024 NHS Compensation Survey

John Probasco (Baltimore)

10:35 - 11:35

SALA CARDUCCI

S14. AUTONOMIA DIFFERENZIATA: QUALI RICADUTE SULL'OFFERTA DI CURE PER I PAZIENTI CON MALATTIE DEL SISTEMA NERVOSO

Moderatori: Domenico Consoli (Vibo Valentia), Davide Maimone (Catania)

10:35 – 10:50

Federalismo sanitario e principi costituzionali: convergenze e divergenze

Renato Balduzzi (Milano)

10:50 – 11:05

Requisiti strutturali ed organizzativi nella gestione del processo di continuità assistenziale del paziente neurologico: differenze ed equità di accesso nell'autonomia differenziata

Soccorso Capomolla (Vibo Valentia)

11:05 – 11:20

Autonomia differenziata: meccanismi perequativi della concorrenza dannosa tra gli operatori sanitari

Marco Esposito (Napoli) 

11:20 – 11:35

Praticabilità e sostenibilità dell'autonomia differenziata

Giacomo Pignataro (Catania)

11.40 - 12.10

SALA CARDUCCI

LETTURA

I LUOGHI DELLA NEUROLOGIA ROMANA

Giancarlo Di Battista (Roma)

12.10 – 12.40

SALA CARDUCCI

LETTURA

AMILOIDOSI EREDITARIA DA TRANSTIRETINA: L'IMPORTANZA DELLE DIAGNOSI PRECOCE ALLA LUCE DELLE NUOVE OPZIONI TERAPEUTICHE

Marco Luigetti (Roma)

11:40 - 13:10

SALA PLENARIA

I SESSIONE PLENARIA: SEMINARIO GLIOMI – NUOVE TECNOLOGIE

**Moderatori: Francesco Acerbi (Pisa), Giancarlo D'Andrea (Frosinone),
Stefano Telera (Roma)**

11:40 – 11:52

**Il ruolo della trattografia preoperatoria nella resezione di gliomi con
mapping del linguaggio**

Francesco Guerrini (Pavia)

11:52 – 12:04

**Utilità della endomicroscopia laser confocale intraoperatoria per la
visualizzazione in vivo nella chirurgia dei tumori cerebrali**

Flavia Frascchetti (Roma)

12:04 – 12:16

TMS navigata in NCH: dalla ricerca alla pratica clinica

Camilla Bonaudo (Firenze)

12:16 – 12:28

**Neuronavigazione e trattografia ntms-based nella chirurgia dei gliomi in
area eloquente motoria: ruolo predittivo su outcome motorio ed extent
of resection**

Francesco Belotti (Brescia)

12:28 – 12:40

**Utilizzo della trattografia intraoperatoria in combinazione con il
monitoraggio neuro-fisiologico e la chirurgia da sveglio**

Amedeo Piazza (Frosinone)

12:40 – 13:00

**Causa latet, vis est notissima - Glioblastoma cell infiltration into normal
brain**

Iver Langmoen (Oslo, Norway)

13:00 – 13:10 Discussione

11:40 – 13:10

SALA FOSCOLO

S15. PERCORSI E RETI CLINICHE NELLE NEUROSCIENZE: DALL'ESPERIENZA SUL CAMPO AI NUOVI MODELLI

Moderatori: Vincenzo Andreone (Napoli), Pasquale Palumbo (Prato), Carla Zanferrari (Melegnano)

11:40 – 11:55

La rete ictus in Italia

Massimo Del Sette (Genova)

11:55 – 12:10

Nuovi percorsi diagnostici in Alzheimer. Ripensare l'organizzazione

Anna Chiara Cagnin (Padova)

12:10 – 12:40

Tavola rotonda condotta dalla giornalista Raffaella Cesaroni (SKY TG24)

Partecipano i presidenti delle Società Scientifiche:

Ferdinando Caranci, Napoli (AINR)

Maurizio Fornari, Milano (SINCH)

Carlo Alberto Mariani, Palermo (AINAT)

Alessandro Padovani, Brescia (SIN)

Pasquale Palumbo, Prato (SNO)

12:40 – 13:10

Conclusioni Presidenti intergruppo parlamentare sulle neuroscienze

Beatrice Lorenzin, Roma (Partito Democratico)

Annarita Patriarca, Napoli (Forza Italia)

13:15 – 14:15 LIGHT LUNCH

I SESSIONE POSTER (NEUROLOGIA E NEURORADIOLOGIA)

13:15 – 14:15

Moderatori: Francesco Corea (Foligno), Andrea Giorgianni (Varese)

ID. 365 | L'APPLICAZIONE E L'EFFICACIA DEI NEBULIZZATORI A MEMBRANA VIBRANTE. UNA REVIEW
Federico Cortese (Parma)

ID. 366 | L'IMPULSO DEL FUTURO, L'IMPATTO DELL'INTELLIGENZA ARTIFICIALE SULLA PRATICA INFERMIERISTICA E SULLA CURA DEL PAZIENTE: A NARRATIVE REVIEW
Federico Cortese (Parma)

ID. 306 | L'USO DELLA DOMOTICA NELLA RIABILITAZIONE DI PAZIENTI CON DISABILITÀ COMPLESSE: UN PROGETTO PILOTA PER LA TERAPIA OCCUPAZIONALE
Chiara Ascani (Ariccia)

ID. 222 | LA SCRITTURA TERAPEUTICA NELLA DEMENZA: UN APPROCCIO INNOVATIVO CHE UTILIZZA LE FUNZIONI LETTURA E DETTATURA DEL PC
Lucilla Castrucci (Ariccia)

ID. 369 | RUOLO DELLA VITAMINA D E DELL'IPERPARATIROIDISMO SECONDARIO SULLA QUALITÀ DEL SONNO DI PAZIENTI IN EMODIALISI CRONICA
Giulia Belluardo (Modica)

ID. 377 | SINDROME DA ENCEFALOPATIA POSTERIORE REVERSIBILE (PRES) ED IPOMAGNESIEMIA INDOTTA DA INIBITORI DI POMPA PROTONICA (IPP): UN CASO INSOLITO
Clotilde Ciampa (Napoli)

ID. 233 | APPROCCIO MULTIDISCIPLINARE NEL TRATTAMENTO IN URGENZA DI ANEURISMA DISSECANTE ROTTO DI PICA DISTALE
Enrica Monaco (Catania)

ID. 343 | LUXURY PERFUSION: CONOSCKERLA PER NON SBAGLIARE
Bruno Del Sette (Genova)

ID. 342 | STENTING CAROTIDEO: ALTERNATIVA TERAPEUTICA PER I PAZIENTI CON ICTUS DA WEB CAROTIDEO

B. Del Sette, S. Cazzulo, N. Epis, T. Benzi Markushi, T. Benzi Markushi (Genova)

ID. 214 | TROMBECTOMIA COMBINATA CON DOPPIO DEVICE (STENT RETRIEVER + ERIC TM) IN ASSOCIAZIONE A CATETERE DI ASPIRAZIONE A LARGO LUME (0.070 IN) IN PAZIENTI CON TROMBOSI ESTESA ALLA BIFORCAZIONE DI ARTERIA CEREBRALE MEDIA - ESPERIENZA DI UN SINGOLO CENTRO

Orazio Buonomo (Messina)

FASCIA SESSIONI PARALLELE

14:30 - 15:30

SALA PLENARIA

S16. SCLEROSI MULTIPLA

Moderatori: Alessandra Bellacosa (Monopoli), Gabriella Coniglio (Matera)

14:30 – 14:45

1° caso clinico e discussione

Gina Ferrazzano (Policlinico Umberto I – Roma)

14:45 – 15:00

2° caso clinico e discussione

Laura De Giglio (San Filippo Neri – Roma)

15:00 – 15:15

3° caso clinico e discussione

Maria Chiara Buscarinu (Ospedale Sant'Andrea – Roma)

15:15 – 15:30

4° caso clinico e discussione

Alessia Di Stefano (Ospedale Oftalmico – Roma)

14:30 - 16:00

SALA FOSCOLO

S17. THE EDUCATION OF THE NEW GENERATIONS OF NEUROSURGEONS

14:30 – 14:40

Introduction:

Alberto Campione (Legnano, MI)

Francesco Lioi (Roma)

Luciano Mastronardi (Roma)

14:40 – 14:55

The experience of the International Academy of Neurosurgical Anatomy

Vladimir Benes (Praga) 

14:55 – 15:10

The experience of FRIENDS neurosurgical-courses

Luc De Waele (Ghent, Belgium)

15:10 – 15:25

How and why, it is necessary today to teach the skull base approaches and dissect the complex anatomy

Miguel Arraez (Malaga, Spain)

15:25 – 16:00

JOINT MEETING: IT IS A LITTLE WORLD...

Moderatori: Mohamed Barbarawi (Irbid, Giordania), Luciano Mastronardi (Roma)

SNO and Jordan Society of Neurology and Neurosurgery

Case presentation and ROUND TABLE

Main topic: The Cranial Nerves: neurological and neurosurgical points of view

JORDAN: Amer Alomari, Khaleel Alqararha

ITALY: Alberto Campione, Francesco D'Amore

14:30 – 15:30

SALA CARDUCCI

S18. IPOTENSIONE LIQUORALE

**Moderatore: Adriana Paladini (Lecce), Donatella Pantoli (Roma),
Stefano Vallone (Modena)**

14:30 – 14:40

Inquadramento clinico, patogenesi e terapia medica

Alfonso Ciccone (Mantova)


14:40 – 14:50

Neuroimaging

Federico Bruno (L'Aquila)

14:50 – 15:00

Diagnostica invasiva

Federico Cagnazzo (Montpellier) 

15:00 – 15:10

Trattamento mininvasivo

Gianluigi Guarnieri (Napoli)

15:10 – 15:20

Review letteratura

Giorgio Conte (Milano)

15:20 – 15:30 Discussione

15:30 - 15:50

SALA CARDUCCI

LETTURA

LE ORIGINI DELLA NEURORADIOLOGIA INTERVENTISTICA ITALIANA

Introduzione: Enrico Cotroneo (Roma)

Guido Guglielmi (Roma)

15:30 - 17:10

SALA PLENARIA

II SESSIONE PLENARIA

SCLEROSI MULTIPLA: PERSONALIZZAZIONE DELLA TERAPIA

**Moderatori: Marco Capobianco (Cuneo), Elisabetta Ferraro (Roma),
Davide Maimone (Catania)**

15:30 – 15:50

Prodromi della SM e RIS: quando iniziare la terapia?

Massimiliano Mirabella (Roma)

15:50 – 16:10

Uso dei biomarkers nella gestione della SM: è possibile una terapia della malattia biologica?

Giovanna De Luca (Chieti)

16:10 – 16:30

Innovazione dei trattamenti ad alta efficacia nella gestione della Sclerosi Multipla

Elisabetta Ferraro (Roma)

16:30 – 16:50

Scelte terapeutiche nell'età fertile e nella menopausa

Lorena Lorefice (Cagliari)

16:50 – 17:10

Invecchiare con l'SM: decisioni terapeutiche e trattamento della disabilità, vecchie e nuove evidenze scientifiche

Shalom Haggiag (Roma)

II FASCIA COMUNICAZIONI ORALI (NEURORADIOLOGIA)

15:30 – 17:10

SALA CARDUCCI

Moderatori: Giorgio Conte (Milano), Elena Gambelli (Ancona)

**ID. 234 | DISTRUZIONE DEL CONNETTOMA NEI PAZIENTI CON GLIOMA:
ALTERAZIONI FUNZIONALI LOCALI E GLOBALI**

Giulia Sprugnoli (Modena)

DIPARTIMENTO DI NEURORADIOLOGIA, AZIENDA OSPEDALIERO UNIVERSITARIA
DI MODENA

**ID. 376 | ENCEFALOPATIA DI WERNICKE: DUE CASI CLINICI, UNO DEI QUALI CON
ESAME TC POSITIVO**

Caterina Bombardieri (Catanzaro)

U.O.C. DI NEURORADIOLOGIA, A.O.U. RENATO DULBECCO, CATANZARO

**ID. 351 | GESTIONE MEDICA, CHIRURGICA E INTERVENTISTICA DI TROMBI
FLOTTANTI IN CAROTIDE: CASI CLINICI A CONFRONTO**

Daniel Volterra (Milano)

OSPEDALE SAN CARLO BORROMEO, ASST SANTI PAOLO E CARLO, MILANO.

**ID. 232 | IMAGING DELLA PATOLOGIA NON TRAUMATICA DELLA GIUNZIONE
CRANIO-CERVICALE: QUADRI MENO COMUNI**

Paolo Garofalo (Modena)

UOC NEURORADIOLOGIA DIAGNOSTICA ED INTERVENTISTICA, AZIENDA
OSPEDALIERA UNIVERSITARIA DI MODENA

ID. 401 | NMOSD E MOGAD: NOSTRA ESPERIENZA

Giuseppina Alessi (Palermo)

U.O.C. NEURORADIOLOGIA DIAGNOSTICA ED INTERVENTISTICA ARNAS CIVICO-DI
CRISTINA-BENFRATELLI DI PALERMO.

**ID. 374 | SINDROME DELL'X FRAGILE ASSOCIATA A TREMORE/ATASSIA: UN
INASPETTATO CASO**

Caterina Bombardieri (Catanzaro)

DIPARTIMENTO DI SCIENZE MEDICHE E CHIRURGICHE, U.O.C. DI
NEURORADIOLOGIA, A.O.U. RENATO DULBECCO, CATANZARO

ID. 339 | SYMPATHY FOR THE CORONARY: QUANDO IL DIAVOLO CI METTE LO STENT.UTILIZZO DELLO STENT CORONARICO NEL RESCUE STENTING INTRACRANICO.L'ESPERIENZA DEL CIRCOLO DI VARESE

Claudio Chirico (Varese)

STRUTTURA COMPLESSA DI NEURORADIOLOGIA, AZIENDA SOCIO-SANITARIA TERRITORIALE DEI SETTE LAGHI, OSPEDALE DI CIRCOLO E FONDAZIONE MACCHI, VARESE

ID. 341 | TROMBECTOMIA MECCANICA VERSUS SOLA IVT E BMT NEL TRATTAMENTO DELLE OCCLUSIONI MEDIO DISTALI NELL'ICTUS ISCHEMICO ACUTO: REVIEW E METANALISI.

Bruno Del Sette (Genova)

U.O. NEURORADIOLOGIA, IRCCS OSPEDALE POLICLINICO SAN MARTINO, GENOVA

FASCIA SESSIONI PARALLELE

17:10 - 18:40

SALA PLENARIA

S19. NMSOD: DISTURBI DELLO SPETTRO DELLA NEUROMIELITE OTTICA E MOGAD

Moderatori: Marco Capobianco (Cuneo), Claudio Gasperini (Roma)

17:10 – 17:30

NMOSD e MOGAD, criteri diagnostici e metodiche di laboratorio

Anna Maria Repice (Firenze)

17:30 – 17:50

Patologie demielinizzanti anticorpomEDIATE e comorbidità autoimmune

Marco Capobianco (Cuneo)

17:50 – 18:10

Il ruolo dell'oftalmologo e del neuroradiologo

Simonetta Gerevini (Bergamo), Federico Sadun (Roma)

18:10 – 18:30

Accessibilità alle nuove terapie e algoritmi terapeutici nella NMOSD – MOGAD

Pietro Annovazzi (Gallarate)

18:30 – 18:40 Discussione

17:10 - 18:40

SALA FOSCOLO

S20. I GIOVANI IN PRIMA LINEA NELL' EMERGENZA – URGENZA

Moderatori: Mario Di Giovanni (Napoli), Andrea Giorgianni (Varese)

17:10 – 17:40

Il neurologo dalla formazione alla prima linea

Antonio Cortese (Roma), Nicoletta Manzo (Roma)

17:40 – 18:10

Il NRX diagnosta e il NRX interventista dalla formazione alla prima linea

Giorgio Busto (Firenze), Stefano Molinaro (Torino)

18:10 – 18:30

Oltre al GCS: attualità nella diagnostica, monitoraggio e prognosi del trauma cranico

Laura Lippa (Siena)

18:30 – 18:40 Discussione

17:10 - 18:40

SALA CARDUCCI

**S21. STENOSI DEL CANALE VERTEBRALE LOMBARE HOW I DO IT:
TRATTAMENTO CONSERVATIVO VS TRATTAMENTO CHIRURGICO
“CUCITO SUL PAZIENTE”?**

Moderatori: Giovanni Parbonetti (Benevento), Raffaelino Roperto (Roma)

17:10 – 17:30

**Microdecompressione del canale vertebrale, indicazioni, limiti,
alternative ed eventuale associazione con artrodesi**

Pierfrancesco Cappai (Nuoro)

17:30 – 17:50

**Stenosi lombare e decompressione indiretta tramite artrodesi
transpsoas: potenzialità, limiti e fattori predittivi**

Salvatore Petrone (Torino)

17:50 – 18:10

**Nuove tecniche e nuove tecnologie nel trattamento della stenosi del
canale vertebrale lombare**

Giuseppe Di Nuzzo (Napoli)

18:10 – 18:30

**Beyond new frontiers in instrumented spinal endoscopic surgery for the
treatment of lumbar spinal stenosis**

Felice Buscemi (Palermo)

18:30 – 18:40 Discussione

19:00

ASSEMBLEA ORDINARIA DEI SOCI E RINNOVO DELLE CARICHE

**SESSIONI SPONSORIZZATE E/O NON ACCREDITATE ECM
8 MAGGIO**

SALA MONTALE

11:40 – 12:10

**TENECTEPLASE: NUOVE OPPORTUNITA' NEL TRATTAMENTO DELL'ICTUS
ISCHEMICO ACUTO**

Andrea Zini (Bologna)

Con il contributo educativo non condizionante di Boehrering-Ingelheim

8 MAGGIO

8 MAGGIO

VENERDÌ 9 MAGGIO

08:00 – Apertura Segreteria

FASCIA SESSIONI PARALLELE

08:30 - 09:30

SALA PLENARIA

S22. LE BASI NEUROFISIOPATOLOGICHE ALLA BASE DEGLI ASPETTI CLINICI DELLA MALATTIA DI PARKINSON

Moderatori: Giuseppe Frazzitta (Pavia), Roberto Marconi (Grosseto), Carlo Rossi (Pontedera)

08:30 – 08:45

Disturbi del cammino e dell'equilibrio: le basi neurofisiopatologiche
Claudia Del Gamba (Prato)

08:45 – 09:00

Esercizio e neuroplasticità su modelli animali e sui pazienti con malattia di Parkinson

Francesca De Pandis (Roma)

09:00 – 09:15

Disturbi comportamentali e dopamina nei pazienti con malattia di Parkinson

Massimo Marano (Roma)

09:15 – 09:30 Discussione

08:30 - 09:30

SALA FOSCOLO

S23. SESSIONE CASI CLINICI IN TEMA DI NEUROONCOLOGIA

Moderatori: Maurizio Salvati (Roma), Shahram Sherkat (Roma)

08:30 – 08:45

Metastasi spinale con indicazione controversa al trattamento chirurgico o radioterapico

Federica Pappone (Frosinone)

08:45 – 09:00

Caso di radionecrosi post-attinica con indicazione a terapia medica o chirurgica

Dario Benincasa (Roma)

09:00 – 09:15

Tossicità neurologica da immunoterapia

Riccardo Milani (Lecco)

09:15 – 09:30

Metastasi cerebrali

Edoardo Mazzucchi (Roma)

08:30 - 09:30

SALA CARDUCCI

S24. NEUROPALLIAZIONE, TUTELA ALL'AUTODETERMINAZIONE E DIRITTO ALLA SALUTE DEL MALATO NEUROLOGICO

Moderatore: Alessandra Solari (Milano), Paolo Zolo (Arezzo)

08:30 – 08:45

Neuropalliazione ed etica dell'end-stage

Paolo Zolo (Arezzo)

08:45 – 09:00

Gli strumenti di tutela della volontà del malato neurologico competent e incompetent in vita e nell'end-stage

Eugenio Pucci (Fermo)

09:00 – 09:15

La necessità di un training formativo del giovane neurologo in Cure Palliative per le patologie neurologiche ad alta disabilità

Francesco Di Lorenzo (Roma)

09:15 – 09:30 Discussione

III FASCIA COMUNICAZIONI ORALI (NEUROCHIRURGIA)

08:30 – 11:05

SALA ALIGHIERI

Moderatori: Mauro Campello (Reggio Calabria), Alberto de Bellis (Napoli)

ID. 355 | ANALISI DELLA SCRITTURA IN PAZIENTI AFFETTI DA IDROCEFALO NORMOTESO: UNO STUDIO SU UN CAMPIONE DI 18 PAZIENTI

Gianpaolo Petrella (Latina)

UOC NEUROCHIRURGIA, OSPEDALE "S.M.GORETTI", LATINA, ITALIA

ID. 372 | APPROCCIO TRANSCANALARE TRANSPROMONTORIALE NELLA GESTIONE DEGLI SCHWANNOMI VESTIBOLARI: TECNICA CHIRURGICA ED OUTCOME CLINICO

Silvia Valentini (Verona)

NEUROCHIRURGIA OSPEDALE CIVILE MAGGIORE BORGO TRENTO VERONA

ID. 205 | AWAKE MAPPING PER LA RESEZIONE DI ANGIOMI CAVERNOSI E MALFORMAZIONI ARTERO-VENOSE NELL'EMISFERO DOMINANTE SINISTRO

Roberto Colasanti (Cesena)

DIPARTIMENTO DI NEUROCHIRURGIA, MAURIZIO BUFALINI HOSPITAL, AUSL DELLA ROMAGNA, CESENA, ITALY

ID. 231 | CONFRONTO DELLE CARATTERISTICHE CLINICHE E DEGLI ESITI CHIRURGICI NEI MENINGIOMI CLINOIDEI ANTERIORI GIGANTI E NON GIGANTI: L'ESPERIENZA DELLA NEUROCHIRURGIA DI CESENA

Marcello D'Andrea (Cesena)

DIPARTIMENTO NEUROSCIENZE /NEUROCHIRURGIA/ OSPEDALE "M.BUFALINI", CESENA

ID. 208 | CURVA DI APPRENDIMENTO DEL BYPASS CON L'ESOSCOPIO: UNO STUDIO PROSPETTICO DI FORMAZIONE IN LABORATORIO

Oriela Rustemi (Vicenza)

UOC NEUROCHIRURGIA, OSPEDALE SAN BORTOLO, VICENZA

ID. 371 | ESPERIENZA MONOCENTRICA NEI TUMORI SPINALI PEDIATRICI PRESSO L'OSPEDALE PEDIATRICO MEYER: UNA SERIE DI 289 CASI

Regina Mura (Firenze)

NEUROCHIRURGIA, OSPEDALE PEDIATRICO MEYER IRCCS, FIRENZE, ITALIA

ID. 192 | IL RUOLO DELLA RADIOCHIRURGIA STEREOTASSICA GAMMAKNIFE (GKRS) NEL TRATTAMENTO DELLE MAV CEREBRALI DI GRADO 3° SM: MODALITÀ OPERATIVE COMBinate NELL'ESPERIENZA DEL GRANDE OSPEDALE METROPOLITANO NIGUARDA

Giacomo Petrella (Milano)

S.C. NEUROCHIRURGIA / S.S. GAMMA KNIFE - ASST GRANDE OSPEDALE METROPOLITANO NIGUARDA MILANO

ID. 356 | L'IMPATTO ECONOMICO DELLA SOTTODIAGNOSI NELL'IDROCEFALO NORMOTESO IDIOPATICO

Gianpaolo Petrella (Latina)

UOC NEUROCHIRURGIA, OSPEDALE "S.M.GORETTI", LATINA, ITALIA

ID. 360 | L'IMPATTO SUL CARE-GIVER NEL TRATTAMENTO NEI PAZIENTI AFFETTI DA IDROCEFALO NORMOTESO IDIOPATICO

Gianpaolo Petrella (Latina)

UOC NEUROCHIRURGIA, OSPEDALE "S.M.GORETTI", LATINA, ITALIA

ID. 361 | LA CONOSCENZA DELL'IDROCEFALO NORMOTESO IDIOPATICO TRA IL PERSONALE SANITARIO

Gianpaolo Petrella (Latina)

UOC NEUROCHIRURGIA, OSPEDALE "S.M.GORETTI", LATINA, ITALIA

**ID. 284 | LA SINDROME DA PSEUDOTUMOR CEREBRI IN ETÀ PEDIATRICA:
ESPERIENZA MONOCENTRICA**

Mirko Scagnet (Firenze)

MEYER IRCCS

**ID. 193 | LIVELLI PLASMATICI DI CITOCINE E IMMUNOFENOTIPO NEL SANGUE
PERIFERICO PREOPERATORIO IN PAZIENTI CON GLIOBLASTOMA DI NUOVA
DIAGNOSI**

Francesca Roncelli (Milano)

UO NEUROCHIRURGIA E RADIOCHIRURGIA STEREOTASSICA, IRCCS OSPEDALE SAN
RAFFAELE, MILANO

**ID. 329 | L'ALIMENTAZIONE "FINGER FOOD" NEI PAZIENTI ANZIANI
ISTITUZIONALIZZATI CON DEMENZA: UNA REVISIONE NARRATIVA**

Federica Carrozzino (Svizzera)

STABILIMENTO MEDICO SOCIALE, TERTIANUM GROUP, MARTIGNY, SVIZZERA

**ID. 320 | RADIOCHIRURGIA ADIUVANTE NEI MENINGIOMI DI ALTO GRADO:
RISULTATI DI UNO STUDIO RETROSPETTIVO MULTICENTRICO**

Francesca Roncelli (Milano)

UO NEUROCHIRURGIA E RADIOCHIRURGIA STEREOTASSICA, IRCCS OSPEDALE SAN
RAFFAELE, MILANO; UNIVERSITÀ VITA-SALUTE SAN RAFFAELE, MILANO

09:35 - 11:05

SALA PLENARIA

III SESSIONE PLENARIA

SESSIONE CONGIUNTA SNO – ANIRCEF

**COME CAMBIA LA GESTIONE DEI PAZIENTI EMICRANICI GRAZIE AI
MACROREGISTRI DI PATOLOGIA**

Moderatori: Sabina Cevoli (Milano), Davide Zarcone (Gallarate)


09:35 – 09:50

Il registro italiano: risultati e ricadute

Piero Barbanti (Roma)

09:50 – 10:05

News dal registro internazionale

Edoardo Caronna (Barcellona) 

LE NUOVE TERAPIE DELL'EMICRANIA: COME ORIENTARSI NELLE SCELTE

Moderatori: Antonio Carnevale (Roma), Fabio Frediani (Milano)

10:05 – 10:20

Quale spazio per i nuovi sintomatici? Teoria e realtà

Bianca Orlando (Roma)

10:20 – 10:35

La nuova prevenzione: gepanti o mAbs?

Riccardo Altavilla (Milano)

10:35 – 10:50

Il paziente farmaco-resistente: come gestirlo?

Marco Russo (Reggio Emilia)

10:50 – 11:05

La prevenzione prima dei mAbs: dimenticare o riciclare?

Davide Mascarella (Bologna)

09:35 – 11:05

SALA FOSCOLO

S25. ANGOLO PONTO-CEREBELLARE: UTILITÀ DELLE NUOVE TECNOLOGIE DIAGNOSTICHE CLINICHE E STRUMENTALI, DI MONITORAGGIO NEUROFISIOLOGICO INTRAOPERATORIO E DI SUPPORTO ALLA CHIRURGIA

Moderatori: Paolo Ferroli (Milano), Barbara Masotto (Verona), Francesco Zenga (Torino)

09:35 – 09:55

Anatomia chirurgica dell'angolo PC; dal cadaver lab al tavolo operatorio

Sara lavarone (Viterbo)

09:55 – 10:15

Monitoraggi e nuove tecnologie nella chirurgia dell'APC

Fabio Boccacci (Roma)

10:15 – 10:35

Evolving and Ongoing Challenges in Vestibular Schwannoma Surgery

Federica Penner (Torino)

10:35 – 10:55

Anatomia Chirurgica Step-by-Step dell'Angolo Ponto-Cerebellare: Confronto tra Landmarks Anatomici e Aree di Esposizione della Via Endoscopica Endonasale Anteriore e Microchirurgia Transcranica Posteriore

Edoardo Agosti (Brescia)

10:55 – 11:05 Discussione

FASCIA SESSIONI PARALLELE

11:10 - 12:10

SALA PLENARIA

S26. IL NEUROLOGO INTERVENTISTA: PROVOCAZIONE, OPPORTUNITÀ O ULTIMA CHANCE?

LA TERAPIA ENDOVASCOLARE NELLA MALATTIA CEREBROVASCOLARE ACUTA: NUOVI MODELLI ORGANIZZATIVI SOSTENIBILI

Moderatori: Elio Agostoni (Milano), Luca Valvassori (Milano)

11:10 – 11:20

Il trattamento endovascolare nelle urgenze neurologiche: inquadramento generale, linee guida

Simone Vidale (Como)

11:20 – 11:30

Il trattamento endovascolare nelle urgenze neurologiche: il punto di vista del neuro-interventista

Sandra Bracco (Siena)

11:30 – 11:40

Aspetti normativi e regolatori

Francesco Causin (Padova)

11:40 – 11:50

Lo sviluppo e l'inclusione di nuove figure professionali e di futuri modelli organizzativi

Marco Longoni (Cesena)

11:50 – 12:10 Discussione

11:10 - 12:10

SALA FOSCOLO

S27. DANNO MIDOLLARE (MIELOPATIA) CERVICALE SU BASE SPONDILO-DISCO-ARTROSICA

Moderatori: Carlo Conti (Terni), Antonio Fioravanti (Cremona)

11:10 – 11:22

Mielopatia Cervicale: moderni principi di diagnosi e trattamento

Umberto Arcidiacono (Milano)

11:22 – 11:34

Monitoraggi neurofisiologico nelle mielopatie cervicali gravi

Alberto Campione (Legnano)

11:34 – 11:46

Monitoraggio Neurofisiologico Intraoperatorio: stato dell'arte nella chirurgia della mielopatia cervicale

Giorgia Iacopino (Udine)

11:46 – 11:58

Trattamento chirurgico della mielopatia cervicale su base spondilo-disco-artrosica: quando e come

Guido Cedrone (L'Aquila)

11:58 – 12:10 Discussione

IV FASCIA COMUNICAZIONI ORALI (MISCELLENEA, NEUROLOGIA E NEURORADIOLOGIA)

11:10 – 12:10

SALA ALIGHIERI

Moderatori: Nivedita Agarwal (Lecco), Augusto Rini (Brindisi)

ID. 215 | DETERIORAMENTO COGNITIVO POST-ICTUS IN FASE ACUTA

Arianna Cavaliere (Firenze)

DIPARTIMENTO NEUROFARBA, SEZIONE DI NEUROSCIENZE, UNIVERSITÀ DI FIRENZE – FIRENZE, ITALIA

ID. 220 | EFFETTO DIFFERENZIALE DI Eculizumab ed Efgartigimod sui sottoscore di MG-ADL e QMG in pazienti con miastenia gravis generalizzata

Alessio Sarnataro (Napoli)

DIPARTIMENTO DI NEUROSCIENZE, SCIENZE RIPRODUTTIVE ED ODONTOSTOMATOLOGICHE, UNIVERSITÀ DEGLI STUDI DI NAPOLI "FEDERICO II", NAPOLI

ID. 211 | EFFICACIA A LUNGO TERMINE DELLA TIMECTOMIA NELLA MIASTENIA GRAVIS LATE ONSET SENZA TIMOMA

Ester Latini (Pisa)

DIPARTIMENTO DI MEDICINA CLINICA E SPERIMENTALE, NEUROLOGIA, AZIENDA OSPEDALIERO-UNIVERSITARIA PISANA, PISA

ID. 402 | SVILUPPO DI UN SISTEMA INTEGRATO PER LA GESTIONE EFFICACE DELLA CONSULENZA NEL WOUND CARE NEL DIPARTIMENTO DELL'INVECCHIAMENTO E DI NEUROSCIENZE DEL POLICLINICO "A. GEMELLI".

Laura La Bella (Roma)

ID. 398 | UN CASO DI MALATTIA DI MOYA-MOYA: IMAGING RM, ANGIOGRAFIA E TRATTAMENTO DI RIVASCOLARIZZAZIONE INDIRECTA

Giuseppina Alessi (Palermo)

U.O.C. NEURORADIOLOGIA DIAGNOSTICA ED INTERVENTISTICA ARNAS CIVICO-DI CRISTINA-BENFRATELLI DI PALERMO.

**ID. 364 | VARIABILITÀ RADIOLOGICA NELL'ENCEFALOMIELE ASSOCIATA AD
ANTICORPI ANTI-MOG: A CASE SERIES**

Giulia Sprugnoli (Modena)

DIPARTIMENTO DI NEURORADIOLOGIA, AOU MODENA, MODENA

12:15 - 13:00

SALA PLENARIA

Introduzione

Massimo Chiara (Roma)

LINEE GUIDA IN NEUROSCIENZE: LIMITI E VANTAGGI

Franco Servadei (Milano), Carla Zanferrari (Melegnano)

13:00 - 13:30

SALA PLENARIA

NEUROSCIENZE E MOTIVAZIONE PER VINCERE LE SFIDE DELLA VITA

Dott. Sandro Corapi (Romi)

Life, Business & Sport Mental Coach

V FASCIA COMUNICAZIONI ORALI (NEUROCHIRURGIA)

12:15 – 13:30

SALA CARDUCCI

Moderatori: Giancarlo D'Andrea (Frosinone), Bruno Zanotti (Mantova)

**ID. 318 | ANEURISMI MICOTICI E DISTALI: CONSIDERAZIONI TECNICHE
INTRAOPERATORIE**

Serena Tola (Firenze)

DIPARTIMENTO DI NEUROSCIENZE ED ORGANI DI SENSO, SOD NEUROCHIRURGIA,
AZIENDA OSPEDALIERA UNIVERSITARIA CAREGGI, FIRENZE

**ID. 235 | APPROCCIO ENDOSCOPICO ASSISTITO SOPRAORBITARIO
SOPRACCIGLIARE PER IL TRATTAMENTO DELLE FISTOLE DURO-ARTEROVENESE
ETMOIDALI: UN'ANALISI RETROSPETTIVA**

Marcello D'Andrea (Cesena)

DIPARTIMENTO NEUROSCIENZE, U.O. NEUROCHIRURGIA, OSEPDAL
"M.BUFALINI", CESENA, ITALIA

**ID. 308 | LIPOMATOSI EPIDURALE SPINALE CONDIZIONANTE STENOSI DEL
CANALE LOMBARRE: PATOLOGIA MEDICA O CHIRURGICA?**

Andrea Montalbetti (Gravedona Ed Uniti)

NEUROCHIRURGIA OSPEDALE GENERALE DI ZONA MORIGGIA PELASCINI
GRAVEDONA ED UNITI

**ID. 225 | LESIONI INTRAVENTRICOLARI: APPROCCIO INTEREMISFERICO
TRANSCALLOSO ANTERIORE E CALLOSOTOMIA MIRATA GUIDATI DALLA
NEURONAVIGAZIONE INTEGRATA NELLA VISIONE MICROSCOPICA
INTRAOPERATORIA**

Luca Campagnaro (Firenze)

NEUROCHIRURGIA, DIPARTIMENTO DI NEUROSCIENZE, PSICOLOGIA,
FARMACOLOGIA E SALUTE DEL BAMBINO, UNIVERSITÀ DI FIRENZE, AZIENDA
OSPEDALIERA UNIVERSITARIA DI CAREGGI, UNIVERSITÀ DEGLI STUDI DIFIRENZE,
ITALIA

**ID. 223 | LOW GRADE GLIOMAS (LGGS): PROPOSTA DI UN INDICE DI PLASTICITÀ
CORTICALE BASATO SULLA STIMOLAZIONE MAGNETICA TRANSCRANICA
NEURONAVIGATA (NTMS)**

Shani Enderage Don (Firenze)

NEUROCHIRURGIA, DIPARTIMENTO DI NEUROSCIENZE, PSICOLOGIA,
FARMACOLOGIA E SALUTE DEL BAMBINO, UNIVERSITÀ DI FIRENZE, AZIENDA
OSPEDALIERA UNIVERSITARIA DI CAREGGI, UNIVERSITÀ DEGLI STUDI DI FIRENZE,
ITALIA

**ID. 363 | MONITORAGGIO INTRAOPERATORIO DEL RIFLESSO LARINGEO
ADDUTTORE IN CHIRURGIA DELLA FOSSA CRANICA POSTERIORE: CORRELAZIONE
DEL DATO NEUROFISIOLOGICO CON L'OUTCOME CLINICO**

Vincenzo Fontana (Verona)

AZIENDA OSPEDALIERA UNIVERSITARIA INTEGRATA VERONA

**ID. 317 | MONITORAGGIO NEUROFISIOLOGICO, TRATTOGRAFIA E
NEURONAVIGAZIONE INTEGRATA AL MICROSCOPIO (HEADS-UP DISPLAY) NELLA
CHIRURGIA DEI CAVERNOMI PROFONDI: TECHNICAL NOTE**

Serena Tola (Firenze)

DIPARTIMENTO DI NEUROSCIENZE ED ORGANI DI SENSO, SOD NEUROCHIRURGIA,
AZIENDA OSPEDALIERA UNIVERSITARIA CAREGGI, FIRENZE

**ID. 210 | OUTCOME CHIRURGICO E NEUROLOGICO DEI GLIOMI DELL'INSULA:
CONFRONTO DI DUE CLASSIFICAZIONI**

Francesco Guerrini (Milano)

UNITÀ DI NEUROCHIRURGIA, DIPARTIMENTO TESTA COLLO, FONDAZIONE IRCCS
POLICLINICO SAN MATTEO, PAVIA, ITALIA

13:30 – 14:30 LIGHT LUNCH

II SESSIONE POSTER (NEUROCHIRURGIA E NEUROLOGIA)

13:30 – 14:30

Moderatori: Angelo Pompucci (Roma), Cristina Paci (San Benedetto del Tronto)

ID. 218 | ASSISTENZA INFERMIERISTICA OSPEDALIERA AL PAZIENTE PEDIATRICO CON MIELOMENINGOCELE: UNA REVISIONE PRELIMINARE DI LETTERATURA
Carlotta Zanetti (Bologna)

ID. 219 | GESTIONE INFERMIERISTICA DELLA DERIVAZIONE VENTRICOLARE ESTERNA NEL PAZIENTE NEUROCHIRURGICO PEDIATRICO: REVISIONE NARRATIVA DELLA LETTERATURA E COSTRUZIONE DI UN BUNDLE ASSISTENZIALE
Chiara D'Orazio (Bologna)

ID. 195 | CHATGPT 4.0 PER LA DIAGNOSI E CLASSIFICAZIONE DELLE CRISI EPILETTICHE E DELL'EPILESSIA NEGLI ADULTI
Francesco Brigo (Bolzano)

ID. 319 | CREUTZFELDT-JAKOB DISEASE COME MIMICS DI STATO EPILETTICO NON CONVULSIVO: PRESENTAZIONE DI 3 CASI CLINICI
Giulia Monti (Modena)

ID. 226 | DHMN DIAGNOSI E MIMICS: UN CASE REPORT
Amiela Angeli Bucur (Firenze)

ID. 206 | ENCEFALITE DA ANTICORPI ANTI-NMDAR AD ESORDIO AFASICO ICTALE.
Francesco Pio Ausiello (Campobasso)

ID. 270 | SINDROME PARANEOPLASTICA COMPLESSA CON POSITIVITÀ ANTI-HU, ANTI-SOX1 E ANTI-ZIC4 IN UNA PAZIENTE CON ADENOCARCINOMA POLMONARE
Lorenzo Cotelli (Firenze)

ID. 345 | L' OUTCOME DEL TRATTAMENTO TROMBOLITICO: STUDIO OSSERVAZIONALE
Silvia Acori (Verona)

ID. 236 | LA DIAGNOSI DIFFERENZIALE TRA DEMENZA FRONTOTEMPORALE E DISTURBO BIPOLARE, IL CASO DI D.

Lidia Rendace, Andrea Foti, Elisabetta Ferraro, Maria Concetta Altavista (Roma)

ID. 213 | OCCLUSIONE CRONICA DELL'ARTERIA CAROTIDE INTERNA (CICAO)

SINTOMATICA: DIVERSI APPROCCI TERAPEUTICI NELL'ESPERIENZA DI MODENA

Manuel Menabue (Modena)

III SESSIONE POSTER (NEUROLOGIA)

14:30– 15:30

Moderatori: Fabio Frediani (Milano), Davide Zarcone (Gallarate)

ID. 359 | POLITERAPIA NEL PAZIENTE ANZIANO

Ennio Pucci (Pavia)

ID. 337 | RAPID RECOGNITION AND MANAGEMENT OF IMMUNE-RELATED MYASTHENIA GRAVIS INDUCED BY DURVALUMAB: A CASE REPORT

Mario Maturo (Prato)

ID. 197 | RIACUTIZZAZIONE IPERACUTA DI SINDROME DI LEWIS-SUMNER IN CORSO DI INFLUENZA TIPO A.

Silvia Mambriani (Mi)

ID. 207 | SOFFERENZA CITOTOSSICA DELLO SPLENIO DEL CORPO CALLOSO: DESCRIZIONE DI UN CASO CLINICO

Francesco Pio Ausiello (Campobasso)

ID. 181 | STATO EPILETTICO CONVULSIVO COME MANIFESTAZIONE CLINICA IN UN PAZIENTE ADULTO CON ADRENOMIELONEUROPATIA

Sandra Perillo (Napoli)

ID. 191 | STRIATOPATIA DIABETICA COMPLICATA DA ICTUS ISCHEMICO ACUTO IN STENOSI DEL TRATTO M1 DI ACM

Alessandra Cardillo (Milano)

ID. 190 | STROKE MIMIC: UN CASO DI AFASIA DA SEVERA IPOMAGNESEMIA

Roberta Cutellé (Reggio Calabria)

**ID. 196 | STUDIO DELLE CAPACITÀ DIAGNOSTICHE DELL'INTELLIGENZA
ARTIFICIALE (CHATGPT 4.0) IN EPILESSIA**
Francesco Brigo (Bolzano)

**ID. 352 | STUDIO OSSERVAZIONALE PER VALUTARE L'EFFICACIA DI
FOSFATIDILSERINA, BACOPA E.S., COLINA, OMOTAUURINA, RESVERATROLO,
VITAMINE DEL GRUPPO B E INTEGRAZIONE DI ACIDO FOLICO (COGITIX ®) NEL
CONTROLLO DEI DISTURBI COGNITIVI**
Ennio Pucci (Pavia)

**ID. 368 | TOSSE INTENSA E PERSISTENTE COME FATTORE DI RISCHIO ED ALERT
PER DISSEZIONE CAROTIDEA. DESCRIZIONE DI TRE CASI CONSECUTIVI**
Ubaldo Coppola, Valentina Cannizzo (Teramo)

ID. 340 | UN CASO ATIPICO DI NEUROBEHCET (NBD)
Francesco Pio Ausiello (Campobasso)

14:30 - 16:00

SALA PLENARIA

IV SESSIONE PLENARIA

MAV CEREBRALI: APPROCCIO MULTIDISCIPLINARE

Moderatori: Alessandro Bozzao (Roma), Salvatore Mangiafico (Firenze/Pozzilli)

14:30 – 14:45

Diagnostica neuroradiologica avanzata ed imaging funzionale

Simona Gaudino (Roma), Giammaria Marziali (Roma)

14:45 – 15:00

Interpretazione clinica

Marco Catani (Chieti)

15:00 – 15:15

Planning terapeutico

Giovanni Grillea (Pozzilli)

15:15 – 15:30

Trattamento endovascolare

Sergio Nappini (Firenze)

15:30 – 15:45

Trattamento neurochirurgico

Davide Colistra (Milano)

15:45 – 16:00 Discussione

14:30 – 16:00

SALA FOSCOLO

S29. MALATTIA DI ALZHEIMER: EPIGENETICA, DIAGNOSI E TERAPIA

Moderatori: Federica Agosta (Milano), Cristina Paci (San Benedetto del Tronto), Giuseppe Zappalà (Catania)

14:30 – 14:45

Neuroinfiammazione ed epigenetica

Giulia Giacomucci (Firenze)

14:45 – 15:00

Stimolare e preservare è meglio di curare

Alfio Catalano (Catania)

15:00 – 15:15

I biomarcatori nella diagnosi precoce

Lorenzo Gaetani (Perugia)

15:15 – 15:30

Presente e futuro della neuroradiologia

Sonia Francesca Calloni (Milano)

15:30 – 15:45

Neuroimmunità e nuove terapie

Luigi Grimaldi (Cefalù)

15:45 – 16:00 Discussione

14:30 – 17:05

SALA ALIGHIERI

**C2. DALL'ADOLESCENTE ALL'ADULTO: FRONTIERE E APPLICAZIONI DEGLI
ESAMI NEUROFISIOLOGICI NELLA DIAGNOSI DELLA SCLEROSI MULTIPLA**

Con il Patrocinio di:



14:30 – 14:45

Saluti Istituzionali

Lidia Broglia (Roma), Elisabetta Ferraro (Roma)

Moderatori: Maria Letizia Bartolozzi (Empoli), Clotilde Minieri (Prato)

14:45 – 15:00

Introduzione

Chiara Campana (Roma)

15:00 – 15:15

Alterazioni EEG in sonno e veglia nell'SM

Cesarina Cossu (Firenze), Flavia Galeazzi (Roma)

15:15 – 16:00

**Valutazione neurofisiologica: esperienza del Servizio di Neurologia
Pediatria dell'AOU Meyer IRCCS**

Giulia Arbuscelli (Firenze)

Moderatori: Andrea Foti (Roma), Maurizio Vergari (Milano)

16:00 – 16:15

Ruolo del PEV e dei BAER nella diagnosi di SM

Marco Romano (Roma)

16:15 – 16:30

Ruolo dei SEP e dei MEP

Alice Norami (Roma)

16:30 – 16:45

Sep sacrali e Pudendo nei disturbi sfinterici

Antonio Maiorelli (Firenze)

16:45 – 17:05 Discussioni e Conclusione

FASCIA SESSIONI PARALLELE

16:05 - 17:05

SALA PLENARIA

S30. TUMORI INTRAMIDOLLARI (O INTRADURALI VERTEBRALI)

**Moderatori: Alessandro Della Puppa (Firenze), Angelo Pompucci (Latina),
Bruno Zanotti (Mantova)**

16:05 – 16:20

**Utilità delle nuove tecnologie e della fluorescenza nel trattamento
chirurgico degli ependimomi intramidollari**

Silvia Michelini (Roma)

16:20 – 16:35

I tumori intramidollari cervicali

Vincenzo Seneca (Napoli)

16:35 – 16:50

L' "onco-functional balance" nella chirurgia delle neoplasie intramidollari

Giovanni Muscas (Firenze)

16:50 – 17:05 Discussione

16:05 - 17:05

SALA FOSCOLO

S31. L'APPROCCIO MULTIDISCIPLINARE ALLA CURA DELLA MALATTIA DI PARKINSON

Moderatori: Domenico Bosco (Catanzaro), Giuseppe Frazzitta (Pavia), Steno Rinalduzzi (Rieti)

16:05 – 16:20

L'approccio multidisciplinare: perchè?

Giampietro Gabrielli (Livorno)

16:20 – 16:35

La terapia farmacologica e le sue interazioni con la riabilitazione

Carla Iarlori (Pescara)

16:35 – 16:50

Lo stigma nella malattia di Parkinson: come affrontarlo

Stella Musteata (Milano)

16:50 – 17:05 Discussione

16:05 - 17:05

SALA CARDUCCI

S32. ICTUS ISCHEMICO: APPROCCIO ENDOVASCOLARE

Moderatori: Francesco Briganti (Napoli), Giuseppe Craparo (Palermo), Andrea Saletti (Ferrara)

16:05 – 16:15

Neuroimaging

Giorgio Busto (Firenze)

16:15 – 16:25

Trattamento endovascolare

Vittorio Semeraro (Taranto)

16:25 – 16:35

LVO e MIVO

Giuseppe Pelle (Latina)

16:35 – 16:45

Nuove strategie terapeutiche

Fabrizio Chegai (Viterbo)

16:45 – 17:05 Discussione

17:10 - 18:40

SALA PLENARIA

V SESSIONE PLENARIA

NEUROONCOLOGIA

Moderatori: Andrea Salmaggi (Lecco), Veronica Villani (Roma)

17:10 – 17:25

Classificazione WHO 2021 e profilazione molecolare. Criticità e opportunità terapeutiche

Manila Antonelli (Roma)

TERAPIE DI PRECISIONE IN NEUROONCOLOGIA

17:25 – 17:35

- **negli alti gradi**
Veronica Villani (Roma)

17:35 – 17:45

- **nei bassi gradi**
Alessia Pellerino (Torino)

17:45 – 18:00

Le reti oncologiche regionali, PDTA ed equità di accesso alle cure

Andrea Salmaggi (Lecco)

18:00 – 18:15

Trattamento con OPTUNE nel glioblastoma dell'adulto: equità di accesso nelle diverse realtà regionali

Veronica Radaelli (Milano)

18:15 – 18:40 Discussione

17:10 - 18:40

SALA FOSCOLO

S33. EMATOMI SOTTODURALI: NUOVA OPPORTUNITA' COLLABORATIVA TRA NEUROCHIRURGO E NEURORADIOLOGO INTERVENTISTA

Moderatori: Alberto De Bellis (Napoli), Lucio Castellan (Genova), Luigi Cirillo (Bologna)

17:10 – 17:30

Il punto di vista del neurochirurgo

Alberto Campione (Legnano, MI)

17:30 – 17:50

Il punto di vista del neuroradiologo

Francesco Biraschi (Roma)

17:50 – 18:10

La letteratura

Valerio Da Ros (Roma)

18:10 – 18:30

Proposta per un protocollo di trattamento degli ematomi sottodurali cronici

Giuseppe Di Nuzzo (Napoli)

18:30 – 18:40 Discussione

17:10 - 18:40

SALA CARDUCCI

**S34. AGGIORNAMENTI IN TEMA DI EMORRAGIA CEREBRALE
SESSIONE CONGIUNTA SNO ISA-AII**

**Moderatori: Giovanni Mancini (Roma), Giovanna Ricci (Roma),
Danilo Toni (Roma)**

17:10 – 17:20

Emorragia cerebrale: stato dell'arte in neuroradiologia

Nivedita Agarwal (Lecco)

17:20 – 17:30

Il " bundle of care" come opzione di terapia medica

Paolo Candelaresi (Napoli)

17:30 – 17:50

**Il trattamento chirurgico nel 2025: dalla craniotomia decompressiva alla
chirurgia mininvasiva**

Roberto Colasanti (Cesena)

17:50 – 18:10

**Il danno secondario in corso di emorragia intra-cerebrale: dalla
fisiopatologia alle prospettive terapeutiche**

Paolo Amisano (Roma)

18:10 – 18:40 Discussione

VI FASCIA COMUNICAZIONI ORALI (NEUROCHIRURGIA)

17:10 – 18:40

SALA ALIGHIERI

Moderatori: Paolo Ferroli (Milano), Shahram Sherkat (Roma)

ID. 354 | SINDROME DA IPOTENSIONE LIQUORALE SPONTANEA CAUSATA DA FISTOLA CEREBRO-SPINALE DI TIPO 1 E 2. WORK-UP DIAGNOSTICO E TRATTAMENTO CHIRURGICO IN DUE CENTRI

Giovanni Marco Sicuri (Milano)

NEUROCHIRURGIA ASST OVEST MILANESE

ID. 362 | SINTOMI ATIPICI NELL'IDROCEFALO NORMOTESO IDIOPATICO

Gianpaolo Petrella (Latina)

UOC NEUROCHIRURGIA, OSPEDALE "S.M.GORETTI", LATINA, ITALIA

ID. 224 | STUDIO FUNZIONALE PREOPERATORIO PER MAV CEREBRALI MEDIANTE N-TMS

Shani Enderage Don (Firenze)

NEUROCHIRURGIA, DIPARTIMENTO DI NEUROSCIENZE, PSICOLOGIA, FARMACOLOGIA E SALUTE DEL BAMBINO, UNIVERSITÀ DI FIRENZE, AZIENDA OSPEDALIERA UNIVERSITARIA DI CAREGGI, UNIVERSITÀ DEGLI STUDI DIFIRENZE, ITALIA

ID. 216 | TRATTAMENTO DEI PARAGANGLIOMI GIUGULO-TIMPANICI MEDIANTE RADIOCHIRURGIA STEREOTASSICA GAMMA KNIFE – SERIE RETROSPETTIVA MONOCENTRICA DI 28 PAZIENTI

Enrico Gambatesa (Milano)

S.C. NEUROCHIRURGIA, ASST GRANDE OSPEDALE METROPOLITANO NIGUARDA, MILANO

ID. 209 | UN NUOVO MICROBISTURI AL PLASMA BASATO SULLA TECNOLOGIA AIRPLASMA®. ANALISI ISTOLOGICA DEL DANNO AL TESSUTO CEREBRALE

Francesco Guerrini (Milano)

UNITÀ DI NEUROCHIRURGIA, DIPARTIMENTO TESTA COLLO, FONDAZIONE IRCCS POLICLINICO SAN MATTEO, PAVIA, ITALIA

ID. 370 | UTILIZZO DEL MONITORAGGIO INTRAOPERATORIO NEGLI INTERVENTI DI MICRO-DECOMPRESSIONE DELL'EMISPAMO DEL FACIALE. CORRELAZIONI CLINICHE

Alessandro D'Intino, Christian Fasciani (Verona)

DIVISIONE CHIRURGIA DELLA FOSSA CRANICA POSTERIORE, AZIENDA OSPEDALIERA UNIVERSITARIA INTEGRATA, VERONA

ID. 229 | VASOSPASMO CEREBRALE SINTOMATICO DOPO EXERESI DI LESIONI INTRACEREBRALI. REVIEW DELLA LETTERATURA E CASE SERIES

Agnese Pedone (Firenze)

NEUROCHIRURGIA, DIPARTIMENTO DI NEUROSCIENZE, PSICOLOGIA, FARMACOLOGIA E SALUTE DEL BAMBINO, UNIVERSITÀ DI FIRENZE, AZIENDA OSPEDALIERA UNIVERSITARIA DI CAREGGI, FIRENZE, ITALIA

**SESSIONI SPONSORIZZATE E/O NON ACCREDITATE ECM
9 MAGGIO**

SALA MONTALE

11:10 – 12:10

EPTINEZUMAB NELL'ESPERIENZA CLINICA REAL-LIFE

Moderatore: Pasquale Palumbo (Prato)

11:10 – 11:35

L'efficacia di eptinezumab nella real life in Italia: lo studio EMBRACE

Piero Barbanti (Roma)

11:35 – 11:55

**Eptinezumab 100 mg e 300 mg: due dosaggi per un'ottimizzazione della
terapia**

Alberto Doretto (Milano)

11:55 – 12:10 Discussione

Con il contributo educativo non condizionante di Lundbeck

SALA MONTALE**12:15 – 13:15****ESSERE EFFICACI INSIEME: UNA COALIZIONE PER LA GESTIONE
DIAGNOSTICA E TERAPEUTICA IN ALZHEIMER****Moderatore: Pasquale Palumbo (Prato)****12:15 – 12:30****Sinergie Cliniche: il team multidisciplinare per la gestione dell'Alzheimer**
Alessandro Martorana (Roma)**12:30 – 13:15****TAVOLA ROTONDA****Moderatore: Alessandro Martorana (Roma)****Interverranno:** Pierpaolo Alongi (Palermo), Maria Giulia Anglani (Padova),
Leonardo Bencivenga (Napoli), Giulia Giacomucci (Firenze)*Con il contributo educativo non condizionante di Lilly*

SALA MONTALE**14:30 – 15:00****SCLEROSI MULTIPLA E PROGRESSIONE: OUTCOME TRADIZIONALI ED
INNOVATIVI. IL RUOLO DI CLADRIBINA COMPRESSE****Carla Tortorella (Roma)***Con il contributo educativo non condizionante di Merck*

SABATO 10 MAGGIO

08:30 – Apertura Segreteria

08:45

SALA FOSCOLO

PREMIO GIAN CARLO SCARDA

FASCIA SESSIONI PARALLELE

09:00 - 10:30

SALA FOSCOLO

S35. NEUROLOGIA DEL COMPORTAMENTO

I NEURONI DELLE SCELTE: I PROCESSI DECISIONALI E LA

NEUROECONOMIA

Moderatori: Giuseppe Cardamone (Firenze), Enrico Grassi (Prato)

09:00 – 09:20

La Neuroeconomia: individui, mercati, società

Enrico Grassi (Prato)

09:20 – 09:40

Il circuito del Reward nelle scelte economiche

Lorenzo Kiferle (Prato)

09:40 – 10:00

Persuasione e fiducia: strategie di neuromarketing per la comunicazione in sanità

Erika Mallarini (Milano) 

10:00 – 10:30 Discussione

09:00 - 10:30

SALA CARDUCCI

S36. MALATTIE RARE IN NEUROLOGIA

Moderatori: Ebba Buffone (Verona), Federica Terenzi (Prato)

09:00 – 09:15

Malattia di Gaucher di tipo 1 e parkinsonismo: correlazioni e prospettive terapeutiche

Claudio Liguori (Roma)

09:15 – 09:30

Nuove prospettive terapeutiche nella Sindrome di Lennox-Gastaut

Edoardo Ferlazzo (Reggio Calabria)

09:30 – 09:45

Malattie Rare da accumulo di Ferro: coinvolgimento neurologico e trattamento

Matteo Conti (Roma)

09:45 – 10:00

Trattamento neurochirurgico e follow-up delle Anomalie Craniofacciali

Mattia Pacetti (Genova)

10:00 – 10:15

Quando le malattie rare diventano croniche: percorsi assistenziali e presa in carico psicologica

Francesca Sala (Verona)

10:15 – 10:30 Discussione

09:00 - 10:30

SALA ALIGHIERI

S37. TUMORI E ALTRE PATOLOGIE DELLA GIUNZIONE CRANIO SPINALE

Moderatori: Riccardo Boccaletti (Parma), Luciano Mastronardi (Roma), Roberto Stefini (Legnano)

09:00 – 09:20

L'anatomia della giunzione CC: dal cadaver lab al tavolo operatorio

Francesco Lioi (Roma)

09:20 – 09:40

Neurinomi e meningiomi C0-C2

Francesco Corrivetti (Salerno) 

09:40 – 10:00

Nuove frontiere nella chirurgia oncologica della giunzione cranio-cervicale: diagnostica avanzata, monitoraggio neurofisiologico e approcci chirurgici innovativi

Edoardo Porto (Milano)

10:00 – 10:20

Effetti della fissazione c1-c2 su range di movimento cervicale e qualità di vita

Francesco Belotti (Brescia)

10:20 – 10:30 Discussione

09:00 - 10:30

SALA MONTALE

S38. IPERTENSIONE INTRACRANICA IDIOPATICA

Moderatori: Enrico Cotroneo (Roma), Simonetta Gerevini (Bergamo),
Emilio Lozupone (Lecce)

09:00 – 09:20

Inquadramento clinico e terapia medica

Fabio Corsi (Roma)

09:20 – 09:40

Visione oculistica

Federico Sadun (Roma)

09:40 – 10:00

Valutazione neuroradiologica

Francesca Di Giuliano (Roma)

10:00 – 10:20

Trattamento endovascolare

Vittorio Civelli (Parigi)

10:20 – 10:30 Discussione

FASCIA SESSIONI PARALLELE

10:35 - 12:00

SALA FOSCOLO

**S39. LE MANIFESTAZIONI FUNZIONALI NELLE MALATTIE NEUROLOGICHE.
CERCHIAMO LE DIFFERENZE NELL'UOMO E NELLA DONNA**

Moderatori: Maria Vittoria Calloni (Legnano), Cristina Paci (San
Benedetto del Tronto), Maria Antonietta Volontè (Milano)

Introduzione: Marina Rizzo (Palermo)

10:35 – 10:50

Ansia e depressione nelle cefalee

Roberta Messina (Milano)

10:50 – 11:05

Crisi epilettiche e pseudo crisi

Pierfrancesco Vullo (Palermo)

11:05 – 11:20

Disturbi dell'attenzione e iperattività dall'adolescenza all'età adulta

Fabiola Bologna (Bergamo)

11:20 – 11:35

Stroke, Stroke chameleon e Stroke mimic

Serena Gallo Cassarino (Legnano)

11:35 – 11:50

Percorsi clinico-terapeutici integrati

Antonia Nucera (Frosinone)

11:50 – 12:00 Discussione

10:35 – 11:35

SALA CARDUCCI

S40. ACUFENE: LA TERAPIA ENDOVASCOLARE PUÒ ESSERE UN'ALTERNATIVA?

Moderatori: Gianluca Bellocchi (Roma), Elisa Ciceri (Milano), Andrea Romano (Roma)

10:35 – 10:50

Acufene: inquadramento clinico e opzioni terapeutiche

Italo Cantore (Roma)

10:50 – 11:05

Imaging

Alessandro Stasolla (Roma)

11:05 – 11:20

Trattamento endovascolare

Emilio Lozupone (Lecce)

11:20 – 11:35 Discussione

10:35 – 11:35

SALA ALIGHIERI

S41. ASSOCIAZIONE DEI PAZIENTI

Moderatori: Maria Vittoria Calloni (Legnano), Maria Luisa De Lodovici (Varese)

10:35 – 10:45

Introduzione

Come e con chi affrontare la malattia

Maria Vittoria Calloni (Legnano)

10:45 – 11:00

Disabilità e inclusione: le iniziative delle associazioni italiana epilessia

Tarciso Levorato (Bologna), Andrea Tomasini (Roma)

11:00 – 11:15

Lotta all'ictus: un gioco di squadra (ALICE Italia)

Federica De Santis (Avezzano)

11:15 – 11:30

Centro NeMO e AISLA nella assistenza e cura della sclerosi laterale amiotrofica

Fabrizio Rao (Genova)

10:35 – 12:00

SALA MONTALE

S42. VASCULITI PRIMITIVE E SECONDARIE DEL SNC

Moderatori: Luigi Caputi (Crema), Carlo Salvarani (Reggio Emilia)

10:35 – 10:50

Overview sulle principali vasculiti sistemiche con coinvolgimento del SNC

Maria Di Cicco (Milano)

10:50 – 11:05

Neuroimaging: possibili hallmarks nelle principali vasculiti sistemiche, infettive e primitive del SNC

Simonetta Gerevini (Bergamo)

11:05 – 11:20

Pitfalls diagnostici nelle vasculiti in neuropatologia

Marco Gessi (Roma)

11:20 – 11:35

Vasculiti nella popolazione pediatrica

Sara Signa (Genova)

11:35 – 11:50

Vasculite primitiva del SNC: Update dal registro italiano (IR-PACNS)

Antonio Zito (Crema)

12:30 FINE DEI LAVORI, ARRIVEDERCI AL 2026



CORSO GRUPPO DI STUDIO INFERMIERI SNO
L'integrazione tra Neuroscienze e le Nuove Frontiere
tecnologiche per l'Assistenza Infermieristica

GIOVEDÌ 8 MAGGIO 2025

SALA ALIGHIERI


10:35 – 18:00

Centro Congressi Roma Eventi - Fontana di Trevi
Piazza della Pilotta, 4 - 00187 Roma

Responsabili Scientifici

Giusy Pipitone, Annarita Sorrentino, Anna Nicolina Manca

Con il Patrocinio di:



09:30 Registrazione dei Partecipanti

10:15 – 10:45

Apertura dei Lavori

Saluti delle Autorità

Maurizio Zega, *Presidente OPI di Roma e Vicepresidente FNOPI*

I SESSIONE

Moderatori: Giusy Pipitone (Parma), Anna Rita Sorrentino (Mestre)

10:45 – 11:15

L'infermiere al centro di una organizzazione sanitaria innovativa: la sfida da affrontare

Anna Rita Sorrentino (Mestre)

11:15 – 11:45

Innovazione della neurochirurgia robotica vertebrale: evoluzione in sala operatoria cosa è cambiato per i pazienti e i professionisti

Matteo Lapini (Arezzo)

11:45 – 12:30

CARTELLA INFORMATIZZATA: UN NUOVO STRUMENTO PER L'ASSISTENZA INFERMIERISTICA

- **La Cartella Clinica Informatizzata: Applicazione in Neurochirurgia adulti**
Federico Cortese (Parma)
- **L'utilizzo della cartella clinica informatizzata nell' Ospedale pediatrico bambino Gesù: un progresso assistenziale**
Federica Di Comite (Roma)

12:30 – 13:30

NURSING SPECIALISTICO IN NEUROSCIENZE: IMPATTO SULL'ASSISTENZA

- **Nursing Neurochirurgico: Gestione della Derivazione Ventricolare Esterna**
Maria Vittoria Sordi (Latina)
- **Nursing delle Patologie neurodegenerative: La gestione ambulatoriale delle persone con Sclerosi Multipla**
Emanuela Buzzurro, Ilaria Iadicicco (Roma)
- **Il Cinema in ospedale: uno strumento per facilitare l'engagement dell'assistito**
Anna Paola Montini, Sara Piergentili (Roma)

13:30 – 14:15 Light Lunch

II SESSIONE

Moderatori: Sara Piergentili (Roma), Anna Nicolina Manca (Cagliari)

14:30 – 17:30

TAVOLA ROTONDA

L'APPLICAZIONE DELL'INTELLIGENZA ARTIFICIALE NELLO SVILUPPO DI PIANI ASSISTENZIALI

14:30 – 15:00

Lettura magistrale

L'intelligenza Artificiale e Stroke Unit

Pietro Caliendo (Roma)

15:00 – 15:20

Le competenze dell'infermiere nelle stroke unit

Francesca Scatena (Avezzano)

15:20 – 15:40

Dall' evidenza scientifica alla pratica clinica: continuità assistenziale Post ictus ed outcome

Cristiana Rago (Prato)

Esperti a confronto

Carlo Rossi, Angelo Pompucci, Emanuele Puca, Roberta Roncoroni, Paola Salvi

16:00 – 17:00

Discussione su casi clinici

Federico Cortese (Parma)

- **Teoria sull'implementazione dell'IA nell'assistenza infermieristica**
- **Laboratorio sulle priorità assistenziali di un paziente con ictus ischemico**
- **Metodologia Project based learning (PBL) con il supporto dell'IA, un caso di ematoma sottodurale**

17:00 – 17:30

Ictus un compagno di viaggio: esperienza vissuta

Andrea Vianello - *Presidente di A.L.I.Ce. Italia Odv (Associazione per la Lotta all'Ictus Cerebrale)*

17:30 – 18:00

Discussione, Conclusioni e Abilitazione del questionario ECM online

INFORMAZIONI GENERALI

SEDE DEL CONGRESSO

Centro Congressi Roma Eventi - Fontana di Trevi
Piazza della Pilotta, 4 - 00187 Roma

COME ARRIVARE

DALLA "STAZIONE ROMA TERMINI"

Durata del Viaggio: 5 min. (mezzi pubblici) – 20 min. (pedonale)
Distanza: 2 Km.

DALL'AEROPORTO INTERNAZIONALE "LEONARDO DA VINCI"

Durata del Viaggio: 40-45 min. (mezzi pubblici o auto propria)
Distanza: 28 Km.

DALL'AUTOSTRADA

Durata del Viaggio: 30 min. circa (dall'ingresso sul raccordo)
Distanza: 13 km.

MODALITÀ DI ISCRIZIONE

Per tutte le attività formative del Congresso, collegarsi al seguente link:
<https://sno2025.it/modalita-di-iscrizione-al-congresso>.

La registrazione al Congresso potrà essere inoltrata esclusivamente online tramite piattaforma dedicata.

In caso di iscrizione a pagamento, la quota potrà essere corrisposta con Carta di credito o circuito Pay Pal cliccando sul bottone "PAGA ORA" disponibile nell'apposita sezione della piattaforma. A tutti i pagamenti con Carta di credito/Paypal verrà applicata la commissione fissa di Paypal di 3,4% + € 0,35.

La Segreteria More Comunicazione avrà cura di dare conferma dell'avvenuta iscrizione.

QUOTE DI ISCRIZIONE CONGRESSO

QUOTA DI ISCRIZIONE	ENTRO IL 20/12/2024	DAL 20/12/2024
SOCI SNO, AIM, AIMA, AIMS, AINAT, AINR, AISM, AINO, ALICE, ANEU, ANIRCEF, LICE, LIMPE-DISMOV, SIAARTI, SIB, SICP, SIMEU, SIMFER, SIN, SINC, SINCH, SINSEC, SINV, SIRN, SISC	€ 300,00	€ 350,00
Non soci	€ 400,00	€ 450,00
Congressisti under 40	€ 70,00	€ 120,00
Uditori (senza crediti ECM)	€ 50,00	€ 50,00
Infermieri, Tecnici e Psicologi	€ 50,00	€ 50,00
Tecnici di Neurofisiopatologia (soci AITN)	€ 35,00	€ 35,00
Espositore di E-Poster o Comunicazione Orale al Congresso - Over 40	€ 50,00	€ 50,00
Studenti, Specializzandi, Espositori e-poster o comunicazioni orali Under 40	Gratuito	Gratuito

Le quote di iscrizione si intendono Iva di legge inclusa.

L'iscrizione darà diritto a:

- Partecipazione al Congresso
- Attestato di partecipazione
- Acquisizione dei crediti ECM nel rispetto dei vincoli Agenas
- Kit congressuale per i partecipanti al Congresso
- Ristorazione come da programma
- Cena sociale 9 maggio *(riservata agli iscritti paganti)*

POLITICA DI CANCELLAZIONE

Le cancellazioni pervenute oltre 30 giorni prima della data di inizio del Convegno (**entro il 7 aprile**) daranno diritto ad un rimborso pari al 70% dell'importo versato.

Le cancellazioni pervenute nei 30 giorni prima della data di inizio del Convegno (**dopo 7 aprile**) non daranno diritto ad alcun rimborso.

Tutti i rimborsi saranno comunque effettuati dopo lo svolgimento del Congresso, salvo intese con la Segreteria.

ESPOSITORI DI COMUNICAZIONI ORALI E e-POSTER

La procedura di invio dei contributi si è conclusa il 29 marzo 2025. I proponenti riceveranno apposita comunicazione dalla Segreteria sullo stato di accettazione del contributo (comunicazione orale o e-Poster) e sulle modalità di iscrizione all'Evento. Potranno esporre il contributo soltanto i partecipanti regolarmente iscritti al Congresso di Roma.

Per info e modalità di esposizione collegarsi alla pagina <https://www.sno2025.it/note-di-segreteria/>

PREMIO GIANCARLO SCARDA

Come da tradizione verrà conferito il premio "G.C. Scarda": iscrizione al prossimo Congresso Nazionale SNO 2026, con ospitalità completa (viaggio e pernottamento). La premiazione per i migliori 3 contributi scientifici pervenuti si terrà il 10 maggio in Sala Plenaria.

In caso di assenza dell'espositore del lavoro selezionato il premio sarà assegnato al successivo classificato.

COCKTAIL INAUGURALE DEL CONGRESSO

Il Cocktail Inaugurale si terrà il 7 maggio alle ore 19:00 presso l'Area Espositiva della sede congressuale. Sono invitati a partecipare tutti i congressisti, per accedere sarà sufficiente esibire il badge del Congresso.

SERVIZI RISTORATIVI CONGRESSUALI

Mercoledì 7 maggio

- 15:00 - 18:00 Coffee Station

Giovedì 8 maggio

- 09:00 - 12:00 Coffee Station
- 13:00 - 14:00 Light lunch
- 15:00 - 18:00 Coffee Station

Venerdì 9 maggio

- 09:00 - 12:00 Coffee Station
- 13:30 - 14:30 Light lunch
- 15:00 - 18:00 Coffee Station

Sabato 10 maggio

- 09:00 - 12:00 Coffee Station

**Coffee Station e Light Lunch presso l'Area Espositiva*

ACCREDITAMENTO ECM CONGRESSO

ID PROVIDER ECM: 4950 – ID EVENTO: 446246

Il Congresso è stato accreditato al Ministero della Salute e darà diritto ai crediti ECM per le seguenti figure professionali:

Medico Chirurgo (con specializzazione in Anestesia e Rianimazione, Farmacologia e Tossicologia Clinica, Geriatria, Igiene Epidemiologia e Sanità Pubblica, Medicina e chirurgia di accettazione e di urgenza, Medicina Fisica e Riabilitazione, Medicina Generale, Medicina Interna, Neurochirurgia, Neurofisiopatologia, Neurologia, Neuropsichiatria Infantile, Neuroradiologia, Oncologia, Psichiatria, Psicoterapia, Radiodiagnostica, Radioterapia), Fisioterapista, Infermiere, Logopedista, Psicologo (con specializzazione in Psicologia, Psicoterapia), Tecnico di Neurofisiopatologia, Tecnico sanitario di Radiologia Medica, Tecnico della Riabilitazione Psichiatrica e Terapista della neuro e psicomotricità dell'età evolutiva.

Obiettivi formativi: Linee guida - protocolli - procedure.

Area Formativa: obiettivi formativi di sistema.

Crediti assegnati al Congresso: 6 crediti ECM

QUESTIONARIO DI GRADIMENTO

A conclusione del Congresso, e per i 3 giorni successivi sarà necessario compilare online il questionario di qualità percepita, direttamente sulla piattaforma www.morefad.it

ATTESTATO DI PARTECIPAZIONE

A conclusione del Congresso sarà possibile scaricare l'attestato di partecipazione direttamente dalla piattaforma ECM: www.morefad.it

ISCRIVITI ALLA SNO

Per informazioni relative alle modalità di iscrizione o rinnovo alla Società SNO visitare il sito www.snoitalia.org

ACCREDITAMENTO ECM CORSO PRE CONGRESSUALE

MODALITÀ DI ISCRIZIONE

L'iscrizione è gratuita e a numero chiuso (**25 posti disponibili**).

Collegarsi alla pagina eventi del sito www.morecomunicazione.it e seguire le istruzioni.

CUMULIBILITÀ DEI CREDITI

I crediti ECM previsti per la partecipazione al Corso potranno essere sommati a quelli previsti per la partecipazione al Congresso.

ACCREDITAMENTO ECM

ID PROVIDER ECM: 4950 – ID EVENTO: 446270

Il Corso è stato accreditato al Ministero della Salute e darà diritto ai crediti ECM per le seguenti figure professionali: Medico Chirurgo con specializzazione in Anestesia e Rianimazione, Neurochirurgia, Neurofisiopatologia, Neurologia, Neuroradiologia. Tecnico di neurofisiopatologia.

Obiettivi formativi: Linee guida - protocolli - procedure.

Area Formativa: obiettivi formativi di sistema.

Crediti assegnati: 4 crediti ECM

L'acquisizione dei crediti ECM da parte dei partecipanti è subordinata a:

- partecipazione al 90% delle ore del corso previste nel programma formativo
- compilazione del questionario di gradimento sulla piattaforma ECM: www.morefad.it
- superamento del test di valutazione dell'apprendimento sulla piattaforma ECM: www.morefad.it (almeno 75% delle risposte esatte).

QUESTIONARIO SCIENTIFICO CORSO PRE CONGRESSUALE

A conclusione del corso, e per i 3 giorni successivi, il partecipante potrà compilare online il test di valutazione dell'apprendimento per l'acquisizione dei crediti ECM (nel rispetto dei vincoli AGENAS). Si specifica che per il test ECM sarà consentito un solo tentativo di superamento della prova.

ATTESTATO DI PARTECIPAZIONE CORSO PRE CONGRESSUALE

A conclusione del corso sarà possibile scaricare l'attestato di partecipazione

ACCREDITAMENTO ECM CORSO INFERMIERI SNO

ACCREDITAMENTO ECM

ID PROVIDER ECM: 4950 – ID EVENTO: 446929

Il Corso è stato accreditato al Ministero della Salute e darà diritto ai crediti ECM per la seguente figura professionale: Infermiere.

L'acquisizione dei crediti ECM da parte dei partecipanti è subordinata a:

1. partecipazione al 90% delle ore del corso previste nel programma formativo
2. compilazione del questionario di gradimento sulla piattaforma ECM: www.morefad.it
3. superamento del test di valutazione dell'apprendimento sulla piattaforma ECM: www.morefad.it (almeno 75% delle risposte esatte).

Obiettivi formativi: Linee guida - protocolli - procedure.

Area Formativa: obiettivi formativi di sistema.

Crediti assegnati: 4,2 crediti ECM

QUESTIONARIO SCIENTIFICO

A conclusione del corso, e per i 3 giorni successivi, il partecipante potrà compilare online il test di valutazione dell'apprendimento per l'acquisizione dei crediti ECM (nel rispetto dei vincoli AGENAS). Si specifica che per il test ECM sarà consentito un solo tentativo di superamento della prova.

Si avvisa che i Crediti ECM previsti per il Corso INFERMIERI SNO non saranno cumulabili con i crediti previsti per il 64° Congresso Nazionale SNO

MODALITÀ DI ISCRIZIONE

Collegarsi alla pagina eventi del sito www.morecomunicazione.it e seguire le istruzioni.

La registrazione all'evento potrà essere inoltrata esclusivamente online tramite piattaforma dedicata.

La quota potrà essere corrisposta con Carta di credito o circuito Pay Pal cliccando sul bottone "PAGA ORA" disponibile nell'apposita sezione della piattaforma. A tutti i pagamenti con Carta di credito/Paypal verrà applicata la commissione fissa di Paypal di 3,4% + € 0,35.

Sarà possibile conoscere lo stato della propria iscrizione collegandosi al proprio profilo su www.morefad.it

POLITICA DI CANCELLAZIONE

Le cancellazioni pervenute entro l'8 aprile 2025 (30 giorni prima della data di inizio del Convegno) daranno diritto a un rimborso pari al 70% dell'importo versato.

Le cancellazioni pervenute dopo l'8 aprile 2025 non daranno diritto ad alcun rimborso.

Tutti i rimborsi saranno comunque effettuati dopo lo svolgimento del Congresso, salvo intese con la Segreteria.

Quota di iscrizione:

€ 30,00* (iva inclusa) soci SNO

€ 40,00* (iva inclusa) non soci SNO

La quota potrà essere corrisposta con Carta di credito o circuito Pay Pal cliccando sul bottone "PAGA ORA" disponibile nell'apposita sezione della piattaforma. A tutti i pagamenti con Carta di credito/Paypal viene applicata una commissione di servizio di 3,4% + €0,35.

L'iscrizione comprende:

- Partecipazione ai lavori
- Kit congressuale e Attestato ECM (nel rispetto dei vincoli AGENAS)
- Ristorazione come da programma

ATTESTATO DI PARTECIPAZIONE

A conclusione del corso sarà possibile scaricare l'attestato di partecipazione direttamente dalla piattaforma www.morefad.it

This image shows a blank sheet of white paper with horizontal ruling lines. The lines are evenly spaced and extend across the width of the page. There are no margins, text, or other markings on the paper.

Con il contributo educativo non condizionante di:

MERCK

 **NEURAXPHARM®**



Lilly
A MEDICINE COMPANY

argenx

 **ecupharma**

 **NOVARTIS**

 **Boehringer
Ingelheim**

 **Lundbeck**

 **Bristol Myers Squibb®**

ZEISS

 **LUSOFARMACO**
ISTITUTO LUSO FARMACO D'ITALIA

 **PIAM**
Pharma &
Integrative Care

 **Roche**

sanofi

 **Jazz Pharmaceuticals**

 **ALEXION**

abbvie

 **JUVISE®**
pharmaceuticals

 **Alnylam®**

AMGEN

 **Angelini
Pharma**

 **balt**
inspiring innovation

 **BRAINLAB**

 **Chiesi**

 **DMR S.r.l.**

 **Eisai**
hmc Human Health Care

Guerbet | 

ANATOMX®
MINIPIX RESEARCH & TRAINING CENTER
CROVATA LAB SUPPORT CENTER

Medtronic

 **TERUMO**
NEURO

novocure®

 **Pfizer**

SANDOZ

teva

 **Zambon**

 **Activa**
RAPID^{AI}

 **ITALFARMACO**

 **ORGANON**

**SIEMENS
Healthineers**

 **Biogen**

**Johnson & Johnson
MedTech**

 **KARDIA**
ASAP INTECC Group

 **NEURASTEM®**

Penumbra 

 **abmedica®**
about people about health

 **BRAINOMIX**
BAIEnabled Precision

 **fora**
Healthcare Provider

 **SERVIER®**

stryker

 **wallaby
phenox**

 **DGM®**
FARMACEUTICI

Baxter

 **GEA soluzioni**

M
COMUNICAZIONE
EVENTI & MORE

SEGRETERIA ORGANIZZATIVA
MORE COMUNICAZIONE
Provider ECM ID 4950
Via Cernaia, 35
00185 Roma
T: +39,06,87678154
F: +39,06,94443440
info@morecomunicazione.it
morecomunicazione.it